

РУБЛЕВЫЕ ВЫПУСКИ

УТМ, %	знач.	Изм., б.п.		YTD
		за день	за мес.	
ОФЗ 46020	8.1	(1)	(40)	(98)
Газпром-4	-5.9	-	(1 050)	(902)
ОГК-2	8.0	(26)	(67)	(144)

СЫРЬЕВЫЕ РЫНКИ

	знач.	Изм., %		YTD
		за день	за мес.	
Золото, \$/унция	1119.5	1.7	(1.0)	2.1
Urals, \$/барр.	71.4	0.1	(6.2)	(6.8)
S&P Металлы, инд.	1646.5	5.3	(4.5)	(3.5)
S&P С/х прод., инд.	581.7	2.2	(0.9)	(5.5)

ДЕНЕЖНЫЙ РЫНОК

RUB млрд.	знач.	Изм.		YTD
		за день	за мес.	
РЕПО в ЦБ	19.6	10.2	6.4	(94.8)
Корсчета	511.9	105.9	14.9	(322.2)
Депозиты в ЦБ	405.0	(73.6)	5.8	(35.3)

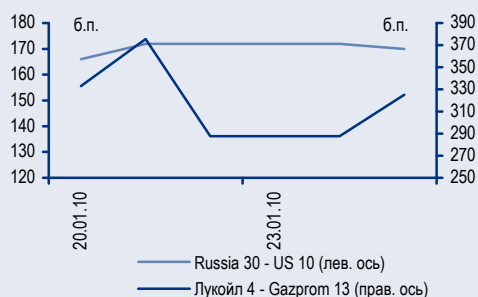
NDF 1Y, %	знач.	Изм., б.п.		YTD
		за день	за мес.	
NDF 1Y, %	5.91	(19)	17	(52)
MOSPrime O/N, %	4.00	(3)	(43)	255

USDRUB	знач.	Изм., %		YTD
		за день	за мес.	
USDRUB	30.03	(0.7)	(1.0)	(0.0)

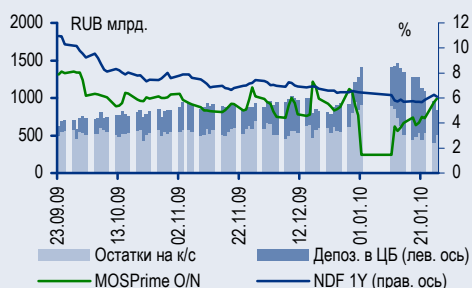
ИНДЕКСЫ

б.п.	знач.	Изм., б.п.		YTD
		за день	за мес.	
Russia 30 - UST 10	171.0	3	17	15
EMBI + Spread	323.2	1.7	21.8	28.7
ITRAXX HY	693.5	-	-	-

ИНДИКАТИВНЫЕ СПРЕДЫ



ИНДИКАТОРЫ ДЕНЕЖНОГО РЫНКА



СТРАТЕГИЯ

Внешний рынок

Нерезиденты увеличили покупки UST

стр. 2

Долги GEM остались в равновесии

стр. 2

Внутренний рынок

Рубль укрепляется на форвардах

стр. 2

Позитивная реакция на внешние факторы

стр. 3

Покупатели сместились во второй эшелон

стр. 3

Присутствие ВЭБа помогло

стр. 4

И снова прибавление на «первичке»

стр. 4

ДЕНЕЖНЫЙ РЫНОК

ЦБ подтверждает стабилизацию ликвидности

стр. 5

КОРПОРАТИВНЫЕ СОБЫТИЯ

X5 (S&P: BB-)

Хорошие новости от S&P

стр. 6

НОВОСТИ ВКРАТЦЕ

Башнефть (NR) в комментариях к отчету по РСБУ за IV квартал сообщила о планах в 2010 г. увеличить добычу нефти на 7,8% относительно 2009 г. до 13,195 млн т. Как мы понимаем, увеличить добычу компания намерена за счет разработки существующих месторождений – возможность приобретения новых добывающих активов в объявленный показатель не заложена. Мы сохраняем позитивную оценку перспектив Башнефти и считаем, что получение эмитентом рейтинга и публикация первой консолидированной отчетности, ожидаемые в ближайшем будущем, станут весомыми факторами для ценового роста облигаций **Башнефть-1(2,3)**, предлагающих сейчас доходность на уровне YTP 11%.

ТОРГОВЫЕ ИДЕИ

- ✦ Рублевые облигации качественных эмитентов привлекательны для покупки при спреде к ставкам РЕПО и/или NDF, равном более 300 б.п. Таковыми облигациями являются среднесрочные выпуски ОФЗ, **ВТБ24-1**, **РЖД-10**, а также **АФК Система-3**, **Башнефть-3**, **Акрон-3**, **ЛК Уралсиб-2**.
- ✦ Рублевые выпуски **Сибметинвест-1,2** выглядят недооцененными относительно ставок РЕПО.
- ✦ Выпуски **РЖД-15,17,18** с плавающим купоном предоставляют наилучшее сочетание риска и доходности при игре на снижение ставок MosPrime.
- ✦ Премия облигаций российских квазисуверенных эмитентов в сегменте GEM может исчезнуть после успешного размещения суверенных бумаг России. В частности, **Gazprom'18** дешевле относительно **Petrobras'18**.
- ✦ Выпуски **TNK-BP** выглядят наиболее недооцененными среди бумаг инвестиционной категории GEM.
- ✦ Банковские выпуски **Russian Standard Bank'11** и **HCFB'11** отстали от рынка в сегменте бумаг с рейтингом категории «BB/Вa».
- ✦ Покупать еврооблигации **Sinek'15**, выглядящие дешево для своих рейтингов (-/Ba1/BBB-).
- ✦ Покупать бумаги **NKNH'12**, недооцененные относительно бумаг металлургических эмитентов с рейтингом на уровне «В» (Евраз и ТМК).

RUSSIAN INFORMER

Новости и комментарии, относящиеся к рынку акций, см. в нашем ежедневном издании **Russian Informer**.

Стратегия

Внешний рынок

Нерезиденты увеличили покупки UST

Из опубликованной вчера статистике по США наибольший интерес представляли данные Министерства финансов об объеме чистых инвестиций в американские активы в декабре прошлого года. Пристальное внимание к этим данным связано прежде всего с недавними заявлениями правительства Китая о намерении снизить объем вложений в американские рисковые активы из-за опасений относительно значительного бюджетного дефицита США. Опубликованный отчет подтвердил статус Китая как нетто-продавца казначейских облигаций США, сократившего позицию на 34,2 млрд долл. до 755,4 млрд долл. Тем не менее спрос на UST со стороны остальных стран, прежде всего Японии и Великобритании, остается высоким, благодаря чему приток чистых инвестиций на рынок UST вдвое превысил ожиданий, составив почти 70 млрд долл. Основными покупателями UST остаются частные инвесторы, а не государственные финансовые институты. В то же время, по данным того же отчета, объем вложений нерезидентов в негосударственные ценные бумаги США несколько сократился. Сообщение подтвердило, что статус рынка UST как островка стабильности сохраняется. Результатом стало закрытие коротких позиций и, соответственно, рост американских и европейских индексов акций на 1,5–2%. Рынок UST продемонстрировал снижение доходностей на 3–5 б.п.; в частности доходности облигаций **10Y UST** опустились с локального максимума $YTM_{3,71\%}$ на уровень $YTM_{3,67\%}$. Сегодня ожидается публикация данных по объему продаж жилой недвижимости и индексу промышленного производства. Мы считаем, что развитие ситуации вокруг обремененных долгами стран еще будет способствовать коррекционным настроениям.

Долги GEM остались в равновесии

Кредитные спреды GEM не претерпели существенных изменений. Интерес инвесторов к облигациям сырьевых стран поддерживается благоприятной конъюнктурой товарных и сырьевых рынков: так, вчера котировки нефти Brent поднялись на 2 долл. до 75 долл./барр. Суверенные бумаги **Russia'30** котировались на уровне 112,5% от номинала со спредом к облигациям 10Y UST в размере порядка 170 б.п. В корпоративном сегменте наблюдались вялые покупки.

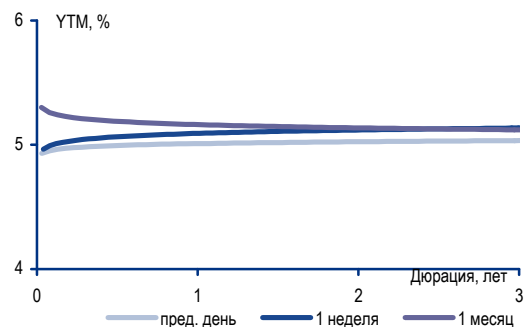
Денис Порывай, poryvajdv@uralsib.ru

Внутренний рынок

Рубль укрепляется на форвардах

Ожидания складываются в пользу укрепления рубля. В свете улучшения конъюнктуры на товарных и сырьевых рынках (нефть Brent поднялась в цене на 1,5 долл. до 73,5 долл./барр.) ожидания на валютном рынке складываются в пользу укрепления рубля, что отразилось в снижении вмененных ставок NDF на 15–20 б.п. В частности, ставка по годовому контракту составила 5,85%, что на 20 б.п. ниже уровня закрытия прошлой недели. На спотовом рынке торги носили спокойный характер, так что объем сделок не превысил 3,3 млрд долл., а стоимость корзины ЦБ осталась на отметке предыдущего дня – 35,1 руб.

Изменение кривой NDF долл./руб. – LIBOR



Источники: Bloomberg

Особый статус рубля... Мы по-прежнему считаем, что развитие ситуации с долгами стран, испытывающих бюджетный дефицит (прежде всего Греции и Дубая), будет способствовать перераспределению мирового спекулятивного капитала в пользу валют тех стран, которые отличает низкое отношение долга к резервам и незначительный дефицит в процентном отношении к ВВП. В этой ситуации рубль приобретает особый статус, который, возможно, позволит ему опередить по динамике рынок валют GEM.

... создает потенциал для ценового роста облигаций. В последнее время сырьевые и товарные рынки демонстрируют устойчивость к повышенной волатильности рынков акций, что увеличивает вероятность сохранения цен на нефть на уровне 70 долл./барр. или выше. В условиях комфортных цен на нефть значительный дифференциал между внутренними и внешними ставками может привести к притоку спекулятивного капитала. При этом действия ЦБ по сдерживанию укрепления рубля приведут к увеличению рублевой ликвидности и, соответственно, снижению доходностей облигаций. Того же результата можно ждать, если ЦБ допустит укрепление рубля – рублевые облигации станут более привлекательными в сравнении со ставками NDF.

Позитивная реакция на внешние факторы

Получив благоприятный сигнал со смежных рынков (прежде всего валютного и рынка акций), рублевые облигации продолжили поступательное движение. Ожидания, что в ближайшие несколько месяцев Центробанк снизит ставки еще на 50 б.п., побуждают инвесторов увеличивать позиции, формируя их за счет рынка РЕПО (доходности первого эшелона находятся в пределах YTW7–9%, а ставки междилерского РЕПО сроком на один день не превышают 4% годовых).

Выпуски первого эшелона подорожали на 25–30 б.п., причем наибольший объем сделок пришелся на выпуски РЖД и Атомэнергпрома со ставкой купона, привязанной к ставке РЕПО ЦБ. Подробный анализ выпусков с РЕПО-купонном представлен в нашем специальном отчете [«Почти арбитражная возможность на рынке облигаций»](#), опубликованном 25 января. Повышением цен приблизительно на 35 б.п. закрылись бумаги Газпромнефть-3.

Покупатели сместились во второй эшелон

Во втором эшелоне покупатели проявили интерес к облигациям АФК «Система», Башнефти, МТС, а также выпусков **МРСК Юга-2**, что позволило им подорожать на 35 б.п. В субфедеральном секторе лучше рынка выглядели бумаги **КраснЯрКрай-4**, которые выросли в цене на 1 п.п. Из перечисленных выпусков мы считаем наиболее привлекательными облигации Башнефти, кредитный профиль эмитента которых, по нашим оценкам, может заметно улучшиться после покупки Русснефти. В финансовом секторе лучше рынка выглядели бумаги **ЛК Уралсиб-2** (YTW13,8%), подорожавшие более чем на 50 б.п. Мы считаем выпуски ЛК Уралсиба наиболее недооцененными в сегменте финансовых бумаг из списка РЕПО ЦБ. Несколько отстают от рынка длинные бумаги Сибметинвеста, которые подорожали вчера лишь на 10 б.п.

Присутствие ВЭБа помогло

Благодаря наличию ВЭБа в составе акционеров банка «Глобэкс» выпуск **БО Глобэкс-1** объемом 5 млрд руб. разместился с купоном на уровне 9,25% годовых к годовой оферте. Спрос более чем вдвое превысил предложение. На форвардном рынке бумаги банка «Глобэкс» котируются на 25–40 б.п. выше номинала. Успешное размещение бумаг Глобэкса свидетельствует о смещении интересов инвесторов в сторону первичного рынка, что связано с отсутствием явно недооцененных качественных бумаг на вторичном рынке.

И снова прибавление на «первичке»

Вчера Транснефть (BBB/Ваа1/-) объявила о планах выпуска биржевых облигаций в объеме 119 млрд руб., которые, видимо, необходимы эмитенту для строительства БТС-2 и Восточносибирского трубопровода (второй очереди). Напомним, что несколько дней назад Газпром объявил о намерении привлечь с рынка облигаций 300 млрд руб. в течение пяти лет. Столь значительный объем первичных выпусков, который появится на рынке, скорее всего, лишь после марта, когда завершится размещение суверенных еврооблигаций, существенно ограничивает потенциал снижения доходностей.

Татфондбанк (Moody's: B2) объявил о начале 2 марта аукциона по размещению рублевых облигаций на сумму 2 млрд руб. Ориентир по ставке купона находится в диапазоне 11,5–12,0% годовых к оферте через год. Мы напоминаем, что недавно эмитент успешно завершил размещение еврооблигаций, прошедшее частично в форме обмена на него более коротких бондов.

Денис Порывай, poryvajdv@uralsib.ru

Денежный рынок

ЦБ подтверждает стабилизацию ликвидности

Ситуация с ликвидностью в банковской системе стабилизировалась, сообщил вчера в интервью РБК ТВ первый заместитель председателя Центробанка Геннадий Меликьян. Высокий уровень остатков на депозитах банков в ЦБ и низкие ставки на рынке межбанковского кредитования служат хорошим подтверждением улучшения ситуации. Базовая однодневная ставка снизилась вчера до 4%, потеряв 3 б.п. Мы ожидаем, что ставки продолжат снижение по мере получения банками сегодня средств от предоставленных вчера ЦБ беззалоговых кредитов и временно свободных бюджетных средств, размещенных на депозитах Министерством финансов. Спрос на пятинедельные беззалоговые кредиты ЦБ оказался скромным – было выбрано 2,9 млрд руб. из предложенных 5 млрд руб. Министерство финансов разместило на четырехмесячных депозитах 32 млрд руб. из предлагавшихся 100 млрд руб. по средневзвешенной ставке в 7,26%

Остатки на корсчетах кредитных организаций в ЦБ выросли на 105,9 млрд руб. до 511,9 млрд руб., а депозиты банков снизились на 73,6 млрд руб. до 405 млрд руб. Объем операций ЦБ по сделкам РЕПО-кредитования вырос на 110% по сравнению с предыдущей сессией и составил 19,6 млрд руб.

Вчера рубль укрепился по отношению к доллару на 10 копеек, его курс на закрытии торгов составил 30,12 руб./долл. на фоне роста цен на нефть (так, Brent прибавила 4,6% за день) и оптимизма на фондовых рынках. Сегодня позиции рубля останутся сильными – цена барреля Brent превышает 75 долл., фондовые индексы растут, а доллар слабеет. Мы ожидаем, что национальная валюта может прибавить еще 10 копеек и перевалить через отметку 30 руб./долл.

Динамика требований ЦБ к банкам

Задолженность банков перед ЦБ, млрд руб.

	Текущий уровень 16.02.2010	Максимальный уровень 27.01.2009	Изменение
Однодневные кредиты	0,27	5,31	(5,04)
Ломбардные кредиты	19,6	34,7	(15,1)
Прочие кредиты	321	448	(127)
Беззалоговые кредиты	92	1 835	(1 743)
РЕПО	39	763	(724)
Итого	472	3 087	(2 615)

Источники: Банк России

Владимир Тухомиров, tih_vi@uralsib.ru
 Леонид Слипченко, slipchenkola@uralsib.ru
 Наталья Майорова, mayorovang@uralsib.ru

Корпоративные события

X5 (S&P: BB-)

Хорошие новости от S&P

Прогноз по рейтингу изменен на «стабильный». Вчера международное агентство S&P изменило прогноз по рейтингу компании X5 Retail Group с «негативного» на «стабильный». Напомним, что в феврале 2009 г. агентство проделало обратные действия, сославшись тогда на ухудшение позиций ликвидности компании. Факторами, повлиявшими на решение агентства, стали в первую очередь улучшение показателей ликвидности компании, стабильность операционных результатов и более консервативная финансовая политика. Действительно, в конце ноября было опубликовано сообщение, что Сбербанк открыл X5 кредитную линию объемом 1,1 млрд долл. сроком на пять лет (фиксируется в рублях по курсу ЦБ на дату выдачи). Привлеченные средства предназначены для рефинансирования синдицированного кредита на 1,1 млрд долл., погашение которого намечено на декабрь 2010 г. Еще несколько небольших подтвержденных кредитных линий, а также свободный операционный денежный поток в размере 337 млн долл. за девять месяцев 2009 г. (более поздняя отчетность компании пока недоступна) обеспечивают компании достаточную ликвидность на ближайшие 12 месяцев (на 30 сентября 2009 г. краткосрочный долг X5 составлял 637,2 млн долл., или 32% от совокупного). Основным риском для X5 S&P считает валютный: при почти полностью рублевой выручке около 60% долга компании номинировано в долларах, что делает ее уязвимой перед колебаниями валютных курсов.

Ожидается снижение долговой нагрузки. S&P ожидает, что в дальнейшем долговая нагрузка X5 будет снижаться благодаря органическому росту за счет увеличения торговых площадей и стабилизации показателей чистого долга. На 30 сентября 2009 г. показатель Долг/ЕБИТДА составлял у компании 2,6. Кроме того, агентство ожидает, что незапланированные крупные покупки активов будут финансироваться за счет выпуска акций. Напомним, что в декабре прошлого года X5 приобрела сеть «Паттерсон» за 189,5 млн долл. (консолидировав также чистый долг сети в размере 85 млн долл.) за счет собственных средств, что также не ухудшило показателей долговой нагрузки компании. Если X5 удастся улучшить структуру долга с точки зрения сроков его погашения и валют, а также снизить долговую нагрузку, то рейтинги могут быть повышены.

В секторе ритейла выбор невелик. На наш взгляд, эта позитивная новость от S&P едва ли повлияет на котировки облигаций **ИКС5-1** (УТР 8,40% @ июль 2010 г.) и **ИКС5-4** (УТР 8,66% @ июнь 2011 г.), которые близки к своим справедливым уровням относительно других «качественных» выпусков российских эмитентов. Мы по-прежнему полагаем, что для инвесторов, не считающих критичным возможность получать по облигациям рефинансирование в ЦБ, наиболее привлекательным объектом инвестиций в секторе ритейла является выпуск **Дикси-1** (УТМ 17,24% @ март 2011 г.).

Надежда Мырсикова, myrsikovanv@uralsib.ru

Календарь предстоящих событий

17 февраля	Оферта Банк Русский стандарт-6 (6 млрд руб.). Оферта Трансмашхолдинг-2 (4 млрд руб.). Оферта Москоммерцбанк-2 (3 млрд руб.).
18 февраля	Оферта Сибирьтелеком-8 (2 млрд руб.).
19 февраля	Оферта ТМК-3 (5 млрд руб.).
20 февраля	Оферта (call) ЛенСпецСМУ-2010 (100 млн долл.).
24 февраля	Оферта Номос-Банк-8 (3 млрд руб.). Оферта Банк Союз-4 (3 млрд руб.). Оферта Россельхозбанк-3 (10 млрд руб.). Погашение Русь-Банк-2 (2 млрд руб.). Погашение Газпромбанк-2010 (10 млрд руб.).
25 февраля	Оферта Жилсоципотека-Финанс-3 (1,5 млрд руб.).
26 февраля	Оферта СУ-155 Капитал-3 (3 млрд руб.). Оферта ТГК-6-Инвест-1 (2 млрд руб.). Оферта Межпромбанк-1 (3 млрд руб.). Погашение Амурметалл-2 (2 млрд руб.). Погашение УРСА Банк-2010 (5 млрд руб.).
1 марта	Оферта Микоян-2 (2 млрд руб.). Погашение Муниципальная инвестиционная компания-1 (0,5 млрд руб.). Погашение ЛОКО-Банк-2010 (100 млн долл.).
2 марта	Погашение МИАН-Девелопмент-1 (2 млрд руб.). Погашение СЗЛК-Финанс-1 (1 млрд руб.). Погашение Вега-Инвест-1 (0,7 млрд руб.). Погашение Банк Ренессанс Капитал-1 (2 млрд руб.). Погашение Лебедянский-2 (1,5 млрд руб.).
3 марта	Оферта Макромир-Финанс-1 (1 млрд руб.). Оферта Мортон-PCO-1 (0,5 млрд руб.). Погашение Банк Возрождение-1 (3 млрд руб.).
4 марта	Оферта Рыбинский кабельный завод-1 (1 млрд руб.).

Календарь событий денежного рынка

17 февраля	Банки должны вернуть Центробанку 8,76 млрд руб.
19 февраля	ЦБ предоставит банкам пятидневные беззалоговые кредиты
24 февраля	Выплата 1/3 НДС за IV квартал 2009 г. Банки должны вернуть Центробанку 3,7 млрд руб.
25 февраля	Выплата акцизов и НДС
1 марта	Выплата налога на прибыль
3 марта	Банки должны вернуть Центробанку 21 млрд руб.

Календарь оферт

Дата оферты	Выпуск	Объем выпуска, млн руб.	Цена оферты, %	Ставка предыдущего купона, %	Новая ставка купона, %	Дата следующей оферты / погашения
17.02.10	Русский Стандарт-6	6 000	100	15,0	10,75	9 февраля 2011
	Трансмашхолдинг-2	4 000	100	17,0	8,5	18 августа 2010
	Москоммерцбанк-2	3 000	100	14,0	-	-
18.02.10	Сибирьтелеком-8	2 000	100	9,75	9,5	18 августа 2011
19.02.10	ТМК-3	5 000	100	9,6	9,8	15 февраля 2011
22.02.10	ЛенСпецСМУ-2010	USD100	100 (CALL)	12,0	12,0	15 февраля 2011
24.02.10	Номос-Банк-8	3 000	100	15,0	9,5	16 февраля 2011
	Банк Союз-4	3 000	100	14,9	-	-
	Россельхозбанк-3	10 000	100	7,34	9,25	17 февраля 2014
25.02.10	Жилсоципотекса-Финанс-3	1 500	100	9,0	9,0	30 марта 2010
26.02.10	СУ-155 Капитал-3	5 000	100	16,0	-	-
	ТГК-6-Инвест-1	2 000	100	12,0	-	-
	Межпромбанк-1	3 000	100	13,25	13,25	31 декабря 2010
01.03.10	Микоян-2	2 000	100	18,5	13,5	27 февраля 2012

Рынок рублевых облигаций

Выпуск	Объем, млн	Купон, %	Дата			Месяцев до		Цена	Изм.	Торговый объем, шт (осн.+РПС)	Котировки		Доходность, %			Дюр, лет	Рейтинг F/M/S	Сектор
			купона	оферты	погаш	офрт	погаш				покупка	продажа	офрт	погаш	текущ			
КОРПОРАТИВНЫЕ РУБЛЕВЫЕ ОБЛИГАЦИИ																		
7Контин.02	7 000 R	7.80	17.06.10	24.06.10	14.06.12	4.0	28.3	99.55			95.00	103.50	8.84		3.91	0.32	торговля	
АВТОВА3об3	5 000 R	9.60	22.06.10		22.06.10		4.2	99.00	0.30	8 440	98.00	99.50		12.93	4.84	0.31	автопром	
АВТОВА3об4	5 000 R	18.50	25.05.10	27.05.10	20.05.14	3.0	51.8	99.90		50	99.75	99.90	18.97		9.23	0.23	автопром	
АвтомирФ-2	2 000 R	0.10	23.06.10		23.06.10		4.3										торговля	
АдаманФ2об	2 000 R	16.00	18.02.10		20.05.10		3.1										строительство	
АИЖК 10об	6 000 R	8.05	15.05.10		15.11.18		106.5	94.50		5 000	94.25	94.74		9.56	2.08	4.42	/A3/BBB	
АИЖК 11об	10 000 R	8.20	15.03.10		15.09.20		128.8	93.90	1.14	300 000	93.01	94.33		8.93	2.15	5.01	/A3/BBB	
АИЖК 3об	2 250 R	9.40	15.04.10		15.10.10		8.1	101.00		5 500	100.50	104.33		8.06	2.30	0.60	/A3/BBB	
АИЖК 4об	900 R	8.70	01.05.10		01.02.12		23.9	102.39			98.00	101.80		7.58	2.07	1.69	/A3/BBB	
АИЖК 5об	2 200 R	7.35	15.04.10		15.10.12		32.4	96.15			1.54	98.50		9.68	1.88	1.81	/A3/BBB	
АИЖК 6об	2 500 R	7.40	15.04.10		15.07.14		53.7	96.07	0.07		1.62	96.50		9.05	1.90	2.72	/A3/BBB	
АИЖК 7об	4 000 R	7.68	15.04.10		15.07.16		78.1	94.45	-0.05	6 331	94.25	94.63		9.46	2.00	3.61	/A3/BBB	
АИЖК 8об	5 000 R	7.63	15.03.10	15.03.14	15.06.18	50.0	101.4	95.10	0.60	429 000	94.50	95.49	9.68		1.98	2.67	/A3/BBB	
АИЖК 9об	5 000 R	7.49	15.05.10		15.02.17		85.2	93.90		51 000	93.50	94.00		9.42	1.94	3.62	/A3/BBB	
АиФ-02	1 000 R	16.00	25.06.10	31.12.10	21.12.12	11.0	34.7	100.43	0.03	13 000	100.32	100.72	15.62		7.94	0.72	телеком	
АК БАРС-03	10 000 R	13.10	27.04.10	05.05.10	25.10.11	3.0	20.6	101.04			100.95	101.19	6.85		6.46	0.20	BB/Baa3/	
АК БАРС-04	5 000 R	13.00	20.04.10		15.10.13		44.6	100.90	-0.20	150	100.90	101.10		13.07	6.42	2.58	BB/Baa3/	
Акрон-2	3 500 R	14.05	25.03.10	26.09.11	19.09.13	20.0	43.7	104.32	-0.08	468	103.70	104.40	11.24		6.72	1.28	сырье	
Акрон-3	3 500 R	13.85	26.05.10	25.05.12	20.11.13	28.0	45.8	104.90		1 000	104.22	104.80	11.61		6.58	1.77	сырье	
Альянс-01	3 000 R	14.00	17.03.10		14.09.11		19.2	100.00	1.00	211	99.50			14.47	6.98	1.22	сырье	
Амурмет-02	2 000 R	9.15	26.02.10		26.02.10		0.4										металлургия	
Амурмет-03	3 000 R	0.10	16.04.10		15.04.11		14.1										металлургия	
Амурмет-07	6 000 R	18.00	31.03.10		30.06.12		28.9										металлургия	
Аркада-03	1 200 R		01.04.10		31.03.11		13.6	2.00		758	1.80	2.00					с/х	
Атомэпр01	30 000 R	10.75	15.02.11		15.02.14		48.7	100.80		600 001	2.02	104.00		10.49	10.66	3.13	энергетика	
Атомэпр02	30 000 R	10.75	15.02.11		15.02.14		48.7	100.60		320 675	100.50	100.65		10.55	10.69	3.13	энергетика	
БалтИнвб-1	1 000 R	16.00	27.04.10	04.05.10	26.04.11	3.0	14.5	99.90			100.00	101.00	15.87		3.99	0.18	/B3/	
БАНАНА-М-2	1 500 R	11.50	12.08.10		12.08.10		5.9										банки	
БанкМоск-1	10 000 R	10.64	30.07.10	06.08.10	29.07.11	6.0	17.6	101.56	0.01		101.35	101.59	6.89		5.22	0.44	BBB-/Baa1/	
БанкМоск-2	10 000 R	7.50	06.08.10	11.02.11	01.02.13	12.0	36.1	101.50			90.00		5.86		3.68	0.92	BBB-/Baa1/	
БанкСОЮЗ03	2 000 R	16.00	26.04.10	28.10.10	02.05.11	8.0	14.7										/Caa1/B	
БанкСОЮЗ04	3 000 R	14.90	17.02.10	22.02.10	23.02.11	0.0	12.4										банки	
БаренцевФ1	800 R	20.00	05.04.10		04.07.11		16.8	108.95			6.00			13.44	4.58	1.08	потреб. Тов	
Бахетле-1	1 000 R	15.00	19.05.10		19.05.10		3.1	98.06	-2.94		1.54			24.14	7.63	0.20	торговля	
БаширэнЗв	1 500 R	8.30	14.03.10		09.03.11		12.9										энергетика	
Башнефть-01	15 000 R	12.50	22.06.10	21.12.12	13.12.16	35.0	83.1	104.25	0.10	706	104.00	104.10	10.97		5.98	2.21	сырье	
Башнефть-02	15 000 R	12.50	22.06.10	21.12.12	13.12.16	35.0	83.1	104.29	0.14		104.00	104.10	10.96		5.98	2.21	сырье	
Башнефть-03	20 000 R	12.50	22.06.10	21.12.12	13.12.16	35.0	83.1	104.10	-0.05	190 655	104.01	104.10	11.04		5.99	2.21	сырье	
Белон 02	2 000 R	17.00	25.02.10	28.02.11	23.02.12	13.0	24.6	105.43	-0.17				11.43		8.04	0.83	металлургия	
Вагонмаш 2	1 000 R	15.50	16.06.10		15.12.10		10.1	70.00		401	70.00	71.00		79.70	11.04	0.44	машиностр.	
ВБД ПП 2об	3 000 R	9.00	16.06.10		15.12.10		10.1	100.47			99.90	100.90		8.55	4.47	0.74	/Ba3/BB-	
ВБД ПП 3об	5 000 R	15.00	03.03.10	03.09.10	27.02.13	7.0	36.9	103.72			103.20	103.90	7.92		7.21	0.48	/Ba3/BB-	
ВИА АИЖК А	9 440 R	8.50	15.03.10		15.03.40		366.2				2.31						/A3/	
Виват-фин1	1 000 R	12.10	20.04.10		20.04.10		2.1	50.00			2.00	98.00			12.07		торговля	
ВикторияФ2	1 500 R	10.89	16.02.10		16.02.10		0.0	99.97					23.09		5.43	0.00	торговля	
ВК-Инвест1	10 000 R	9.25	23.07.10		19.07.13		41.7	100.75		231 712	100.50	101.10		9.19	4.58	2.74	/Ba3/BB+	
ВК-Инвест3	10 000 R	15.20	13.07.10	14.07.11	08.07.14	17.0	53.5	109.05	-0.10	58 000	109.10	109.25	8.36		6.95	1.21	/Ba3/BB+	
ВлгТлвТ-2	3 000 R	9.50	01.06.10		30.11.10		9.6	100.00			99.50			9.67	4.74	0.48	BB-/BB-	
ВлгТлвТ-3	2 300 R	8.50	01.06.10		30.11.10		9.6	100.00		2 997	100.00	100.40		8.64	4.24	0.49	BB-/BB-	
ВлгТлвТ-4	3 000 R	12.00	09.03.10	11.03.11	03.09.13	13.0	43.2	103.50		400	103.02		8.71		2.89	0.92	BB-/BB-	
ВнешрБ 01	1 500 R	14.00	19.05.10	22.11.10	14.11.12	9.0	33.4	99.99	-0.11	10 500	2.01		14.16		6.98	0.64	/B3/B-	
Возрожд 01	3 000 R	8.95	03.03.10		03.03.10		0.5	100.11	0.06	4 099	100.01	100.15		6.38	4.46	0.64	/Ba3/B+	
ВТБ - 5 об	15 000 R	15.00	22.04.10	26.04.10	17.10.13	2.0	44.7	101.40	-0.21	350 000	101.41	101.57	6.88		3.69	0.18	BBB/Baa1/BBB	
ВТБ - 6 об	15 000 R	13.25	14.04.10	16.07.10	06.07.16	5.0	77.8	102.53	0.08	248 000	102.45	102.56	6.98		3.22	0.38	BBB/Baa1/BBB	
ВТБ 24-1-ИП	15 000 R	9.70	17.03.10	20.12.11	10.12.14	22.0	58.6	101.22	0.22		100.00	101.60	9.19		2.39	1.54	BBB/Baa1/BBB	
ВТБ24 01	6 000 R	11.50	07.04.10		05.10.11		19.9	104.35			104.00	104.75		8.76	5.50	1.36	BBB/Baa1/BBB	
ВТБ24 02	10 000 R	7.35	10.08.10	15.02.10	05.02.13	0.0	36.2	102.50			100.00	105.00	4.66		3.55	0.94	BBB/Baa1/BBB	
ВТБ24 03	6 000 R	10.50	02.06.10	08.06.10	29.05.13	4.0	40.0	100.40			100.50	101.00	8.71		5.22	0.28	BBB/Baa1/BBB	
ВТБ24 04	8 000 R	11.85	25.02.10	01.09.10	20.02.14	7.0	48.9	101.52	-0.43				8.74		5.82	0.47	BBB/Baa1/BBB	
ВТБ-ЛизФ01	8 000 R	9.80	13.05.10	15.11.10	06.11.14	9.0	57.5	100.95	-0.10		100.95	101.38	23.60		2.42	0.55	BBB/BBB	
ВТБ-ЛизФ02	10 000 R	14.00	13.04.10		07.07.15		65.6	102.42		421 330	102.05	102.83		27.00	3.41	1.93	BBB/BBB	
ВТБ-ЛизФ03	5 000 R	14.00	16.03.10	17.06.10	07.06.16	4.0	76.8	102.00		32 000	102.00	102.14	7.86		3.42	0.30	BBB/BBB	
ВТБ-ЛизФ04	5 000 R	14.00	16.03.10	17.06.10	07.06.16	4.0	76.8	101.99		600 000	101.90	102.18	7.90		3.42	0.30	BBB/BBB	
ВТБ-ЛизФ07	5 000 R	9.70	10.03.10	10.12.10	30.11.16	10.0	82.7	101.00		20 000	101.05	101.25	8.61		2.39	0.72	BBB/BBB	
ГазпрнефТ3	8 000 R	14.75	20															

Рынок рублевых облигаций

Выпуск	Объем, млн	Купон, %	Дата			Месяцев до		Цена	Изм.	Торговый объем, шт (осн.+РПС)	Котировки		Доходность, %			Дюр, лет	Рейтинг F/M/S	Сектор
			кулона	оферты	погаш	офрт	погаш				покупка	продажа	офрт	погаш	текущ			
КОРПОРАТИВНЫЕ РУБЛЕВЫЕ ОБЛИГАЦИИ (продолжение)																		
ГЭС 02	1 500 R	12.00	27.04.10		23.04.13		38.8	96.03			20.31	100.00		14.02	6.23	2.31		торговля
ДальСаз2об	2 000 R	8.85	02.06.10	04.06.10	30.05.12	4.0	27.8	100.26			99.94	100.99	7.90	4.40	0.28	BB-/	телеком	
ДальСазБО5	1 500 R	15.00	20.07.10	21.07.11	17.07.12	17.0	29.4	108.53			106.11	109.00	8.64	6.89	1.22		телеком	
ДВТГ-Ф 01	1 000 R	14.50	03.08.10		03.08.10		5.6	32.49			15.00	49.99		22.25			транспорт	
ДВТГ-Ф 02	5 000 R	14.50	22.07.10	30.07.10	18.07.13	6.0	41.6	20.00			11.40	22.00		36.15			транспорт	
ДФК-01	5 000 R	10.50	12.03.10	18.03.11	08.03.13	13.0	37.2				20.10						энергетика	
Дев.-Юг 01	1 000 R	18.00	18.05.10		18.05.10		3.1										девелопмент	
ДельтаКр-2	2 000 R	7.78	24.02.10		30.05.10		3.5	99.50	100		99.41	99.50		9.60	1.95	0.26	/Baa1/	банки
ДжейЭфСиг1	2 000 R	16.00	22.04.10	22.04.10	20.10.11	2.0	20.4	100.10			100.01	102.00	15.60	7.97	0.16	//CCC+	торговля	
ДКСИФин-1	3 000 R	9.25	18.03.10		17.03.11		13.2	93.10	0.20	1 722	93.00	93.10		4.95	0.87		торговля	
ДМЦЕНТРоБ1	1 150 R	8.50	05.06.10		26.05.15		64.2	75.77			76.10	77.00		15.95	5.56	3.55		торговля
Домоцентр1	1 000 R	20.00	08.07.10		08.07.10		4.8	94.50	4.50		90.00	99.00		39.09	10.55	0.28		торговля
ЕАБР-3	5 000 R	10.50	04.05.10	03.11.11	25.10.16	21.0	81.5	103.00	-0.05		103.08	103.45	8.54	5.08	1.51	BBB/A3/BBB	банки	
ЕБРР 01обл	5 000 R	5.88	12.05.10		12.05.10		2.9	100.15	0.17	100	100.00	100.15		5.34	1.46	0.22	AAA/Aaa/AAA	банки
ЕБРР 02обл	5 000 R	6.04	22.04.10		21.04.11		14.3	100.15			100.00	100.25		6.04	1.50	1.08	AAA/Aaa/AAA	банки
ЕБРР 03обл	7 500 R	7.43	10.03.10		07.09.11		19.0	100.12			100.00	100.25		7.55	1.85	1.36	AAA/Aaa/AAA	банки
ЕБРР 04обл	3 000 R	6.70	18.03.10		12.06.14		52.6	100.42			100.00	100.80		6.75	1.66	3.51	AAA/Aaa/AAA	банки
ЕБРР 05обл	5 000 R	6.14	14.04.10		09.04.14		50.5	100.58			100.00	101.00		6.12	1.52	3.46	AAA/Aaa/AAA	банки
ЕврокомФК2	3 000 R	16.00	10.06.10		10.06.10		4.1										/C/	финансы
ЕврокомФК3	3 000 R	16.00	18.06.10		18.06.10		4.1										/C/	финансы
ЕврокомФК5	5 000 R	16.00	16.03.10		15.03.11		13.1										/C/	финансы
ЕВРОПА-01	1 200 R	11.00	15.04.10		14.10.10		8.0											торговля
ЕЭСК-02	1 000 R	8.74	08.04.10	13.04.10	05.04.12	2.0	26.0											энергетика
Желдорин-1	1 500 R	18.00	01.06.10		30.11.10		9.6				98.00							финансы
Желдорин-2	2 500 R	18.00	22.04.10	04.05.10	19.04.12	3.0	26.5	101.10			20.22	106.00	9.92	8.88	0.19		финансы	
Желдорин-3	2 000 R	13.00	24.03.10		19.09.12		31.6	100.00			2.00			13.41	6.48	1.92		финансы
Железобет1	1 000 R	12.00	19.02.10	20.08.10	27.05.11	6.0	15.5				26.01							производство
ЖилсоцФ-2	1 500 R	16.00	15.04.10		15.04.10		2.0	100.06			2.00	100.10		15.77	7.97	0.14		финансы
ЗавГросс01	1 000 R	18.00	22.04.10		22.04.10		2.2	2.14	-0.40		1.75	2.54		225.32				потреб. тов.
Зенит Зобл	3 000 R	16.00	12.05.10	14.05.10	09.11.11	3.0	21.1	101.95	-0.15	8 597	101.95	102.05	7.32	7.82	0.22	B/Ba3/	банки	
Зенит Фобл	3 000 R	16.00	06.04.10		06.04.10		1.7	101.42			101.25	101.30		5.38	7.91	0.13	B/Ba3/	банки
Зенит Фобл	5 000 R	10.85	08.06.10	09.12.10	04.06.13	10.0	40.2	101.80	-0.07	67 153	101.80	101.87	8.59	5.31	0.73	B/Ba3/	банки	
Зенит Фобл	3 000 R	15.00	06.07.10	08.07.10	01.07.14	5.0	53.2	102.70		2 000	102.70	102.75	7.75	7.28	0.36	B/Ba3/	банки	
ИжАвто 02	2 000 R	18.00	10.06.10		09.06.11		16.0											автопром
ИКСФин 01	9 000 R	7.60	06.07.10	06.07.10	01.07.14	5.0	53.2	99.01	-0.74	200 000	99.00	99.70	10.50	3.83	0.35		торговля	
ИКСФин 04	8 000 R	18.46	10.06.10	13.06.11	02.06.16	16.0	76.6	111.90	-0.35	10 010	111.70	111.90	8.76	8.23	1.11		торговля	
Инпром 02	1 000 R	13.00	15.07.10		15.07.10		5.0	25.76			23.03	28.49		25.16				металлургия
Инпром 03	1 300 R	9.50	19.05.10		18.05.11		15.2	28.00		50	22.01	28.00		216.08	16.92	0.35		металлургия
ИнтераФ-2	3 000 R	16.75	01.06.10		29.11.11		21.7	102.05	-0.05	45 247	102.00	102.15		15.94	8.18	1.36		сервис
Интурист-1	1 000 R	9.00	21.04.10		21.04.10		2.2	99.40		8 071	99.00	99.55		12.71	4.51	0.16		сервис
ИРКУТ-03об	3 250 R	8.74	18.03.10		16.09.10		7.1	98.42	-1.18		98.50	99.60		11.92	4.43	0.50	/Ba2/	машиностр.
ИркЭнерго1	5 000 R	15.50	03.06.10		28.11.13		46.1				2.00						/отозван/В-	энергетика
ИтераФ-1	5 000 R	18.90	25.05.10	29.05.10	20.11.12	3.0	33.6	102.35	0.10		102.01	102.44	9.57	9.21	0.26		сырье	
Камаз-Фин2	1 500 R	11.25	19.03.10		17.09.10		7.1											автопром
Карус.Ф 01	3 000 R	12.00	18.03.10		12.09.13		43.5											торговля
Каустик 2	850 R	18.00	08.04.10		07.07.11		16.9	98.00	0.50	5 102	98.00	98.99		22.62	4.58	0.57		химия
Киров.зд1	1 500 R	74.30	24.03.10		24.03.10		1.2				90.00							машиностр.
КИТФинБ-02	1 000 R	13.00	23.03.10		23.03.10		1.2				10.03						/Caa2/CCC+	банки
КМБ-Банк2	3 400 R	11.00	02.06.10		30.11.11		2.8				100.00						/отозван/	банки
КМПО-Фин01	1 000 R	11.30	16.03.10		16.03.10		1.0	94.75			90.00	99.50		112.70	5.95	0.04		машиностр.
Кокс 02	5 000 R	8.70	18.03.10	22.03.10	15.03.12	1.0	25.3	99.50			90.00	99.60	13.34	4.36	0.08		металлургия	
КомосГр. 1	2 000 R	18.00	15.07.10	15.07.10	14.07.11	5.0	17.1				19.87							с/х
КОПЕЙКА 02	4 000 R	16.50	17.02.10		15.02.12		24.3	102.60						15.84	4.01	1.45	//CCC+	торговля
КОПЕЙКА 03	4 000 R	9.80	17.02.10		15.02.12		24.3										//CCC+	торговля
КомосФин1	2 000 R	17.00	17.06.10	01.07.10	16.06.11	5.0	16.2	94.19					35.39	9.00	0.27		строительство	
КрЕврБ-02	4 000 R	11.50	29.06.10		28.06.11		16.6	102.27	0.07	95 000	3.01			9.90	5.61	1.17	/Ba3/	финансы
Кубаньэн-1	3 000 R	7.85	21.07.10		21.07.10		5.2	99.79	-0.10	1	99.00	99.80		8.51	3.92	0.39		энергетика
КуйбАзот-2	2 000 R	8.80	05.03.10		04.03.11		12.7	95.00	0.06	1 383	94.85	95.00		14.59	4.62	0.86		химия
Лаверна 01	1 000 R	4.00	08.04.10		08.04.10		1.7				2.00							торговля
ЛенСпецСМУ-1	2 000 R	16.00	23.03.10		07.12.12		34.2	100.05	0.05		99.99	100.20		16.94	3.94	1.33	//B/	строительство
Ленэнерг02	3 000 R	8.54	30.07.10		27.01.12		23.7	96.79		30	96.82	97.49		10.67	4.40	1.65	/Ba2/	энергетика
Ленэнерго3	3 000 R	8.02	21.04.10		18.04.12		26.4	95.15	-0.15		95.21	95.95		10.84	4.20	1.79		энергетика
ЛСР 02 обл	5 000 R	13.50	05.08.10	08.02.11	01.08.13	12.0	42.1	100.20	0.10	2	100.20	100.65	13.52	6.72	0.84		B-/B3/	строительство
ЛСР-Инь 02	3 000 R	17.00	15.07.10	15.07.10	14.07.11	5.0	17.1				92.00						B-/B3/	строительство
ЛукойлЗобл	8 000 R	7.10	10.06.10		08.12.11		22.0	98.33	-0.52		98.05	99.30		8.26	3.60	1.58	BBB-/Baa2/BBB-	сырье
Лукойл4обл	6 000 R	7.40	10.06.10		05.12.13		46.3	96.25	-0.05	35	95.60	96.25		8.75	3.83	3.06		

Рынок рублевых облигаций

Выпуск	Объем, млн	Купон, %	Дата			Месяцев до		Цена	Изм.	Торговый объем, шт (осн.+РПС)	Котировки		Доходность, %			Дюр, лет	Рейтинг F/M/S	Сектор	
			купона	оферты	погаш	офрт	погаш				покупка	продажа	офрт	погаш	текущ				
КОРПОРАТИВНЫЕ РУБЛЕВЫЕ ОБЛИГАЦИИ (продолжение)																			
МБРР 05обл	5 000 R	15.00	17.06.10	21.06.10	12.06.14	4.0	52.6	102.25		9 000	102.25	102.55	7.85		7.31	0.32	V+/B1/	финансы	
МТС-05 об	1 500 R	16.00	25.05.10		25.05.10		3.3	101.57			100.00	103.14		10.06	7.86	0.25	/Ba3/BB-	телеком	
МДМ-Банк БО-01	5 000 R	12.75	03.06.10		29.11.12		33.9	104.75	0.35	45 697	104.01	104.75		11.01	6.07	2.15	BB/Ba1/BB	банки	
МежПромБ-1	3 000 R	13.25	29.06.10	31.12.10	03.01.18	11.0	96.0				99.75							банки	
Метсерв-Ф1	1 500 R	12.00	26.05.10	04.06.10	23.05.12	4.0	27.6	100.90	-0.40	990	99.90	100.99	7.97		5.93	0.28		торговля	
Мечел 2об	5 000 R	8.40	16.06.10	21.06.10	12.06.13	4.0	40.4	99.80		2 844	99.75	99.80	8.80		4.20	0.32		металлургия	
Мечел 4об	5 000 R	19.00	29.04.10	30.07.12	21.07.16	30.0	78.3	114.50	-0.10	652 869	114.32	114.50	12.57		4.14	1.81		металлургия	
Мечел 5об	5 000 R	12.50	20.04.10	18.10.12	09.10.18	33.0	105.3	100.91	-0.14	202 739	101.00	101.30	11.00		12.63	3.09	2.04		металлургия
МечелБО-01	5 000 R	12.50	14.05.10	11.11.11	09.11.12	21.0	33.3	101.20	-0.15	350 008	101.20	101.85	12.03		6.16	1.40		металлургия	
МИА-3об	1 500 R	7.95	25.02.10	06.09.10	24.02.12	7.0	24.6	98.00						11.28	2.02	0.48	/Ba2/	финансы	
МИА-4об ип	2 000 R	12.50	08.04.10	21.10.10	01.10.15	8.0	68.5	100.03			95.00	105.00		12.28	3.12	0.58	/Ba2/	финансы	
МИА-5об	2 000 R	13.50	22.04.10	29.07.10	17.07.14	5.0	53.8	101.15			100.80	102.50	10.67		3.33	0.40	/Ba2/	финансы	
МИАН-Дев-1	2 000 R	13.00	02.03.10		02.03.10		0.5											девелопмент	
МиГ-Ф 02	3 000 R	0.10	09.03.10		06.09.11		18.9												машиностр.
Микоян-2об	2 000 R	13.50	12.08.10	25.02.10	07.02.13	0.0	36.3	103.05			99.00				6.53				потреб. Тов
М-ИНДУСТР	1 000 R	12.25	16.02.10		16.08.11		18.2	19.53						273.46	31.28	0.26			строительство
М-Индастр2	1 500 R	16.00	14.07.10	14.07.10	10.07.13	5.0	41.4	46.60			3.20	90.00	626.89		17.12	0.06			строительство
МираторФ1	2 500 R	19.00	05.08.10	05.08.10	02.08.12	6.0	30.0	102.00			100.50	102.80	14.91		9.29	0.41			потреб. Тов.
Митланд-01	1 000 R	13.50	16.02.10		16.02.10		0.0												потреб. тов.
МИЭЛЬ-Ф 01	1 500 R	11.50	13.07.10		13.07.10		4.9												девелопмент
МКБ 03обл	2 000 R	15.00	16.06.10		16.06.10		4.0	100.99	0.39		100.50	101.25		12.06	7.41	0.30	V-/B1/	банки	
МКБ 04обл	2 000 R	15.00	16.03.10		15.03.11		13.1	102.80		3	102.50	102.80		12.48	7.28	0.87	V-/B1/	банки	
МКБ 05обл	2 000 R	15.00	28.04.10	05.05.10	25.04.12	3.0	26.7	101.32	0.24		100.25	101.20	7.40		7.38	0.20	V-/B1/	банки	
МКБ 06обл	2 000 R	16.00	10.08.10	16.08.10	07.08.12	6.0	30.1	102.03			101.30	102.50	11.49		7.82	0.45	V-/B1/	банки	
ММК БО-01	5 000 R	9.45	20.05.10	22.11.10	15.11.12	9.0	33.5	100.76			100.76	101.15	8.41		4.68	0.69	отозван/Ba3/BB	Металлургия	
ММК БО-02	10 000 R	9.70	16.06.10	16.12.11	12.12.12	22.0	34.4	101.76		210 322	101.35	101.47	8.79		4.75	1.56	отозван/Ba3/BB	Металлургия	
ММ-Фин 01	1 000 R	14.00	02.03.10	02.03.10	26.02.13	0.0	36.9												девелопмент
ММ-Фин 02	1 500 R	10.00	06.07.10	07.07.10	03.07.12	5.0	29.0	45.98			2.00	89.95	685.49		10.84	0.05			девелопмент
МОИА	1 500 R	9.00	21.06.10		21.12.10		10.3												финансы
МОИА 02	3 000 R	7.99	08.03.10		07.09.11		19.0												финансы
МОИА 03	5 000 R	7.75	14.06.10		14.06.14		52.7												финансы
МОРЕ-П 01	1 000 R	15.50	03.08.10		03.08.10		5.6				3.00								девелопмент
МоскомБ-2	3 000 R	14.00	16.02.10	16.02.10	15.02.11	0.0	12.2												банки
МоскомБ-3	5 000 R	15.00	16.06.10	17.06.10	12.06.13	4.0	40.4												банки
МОСМАРТФ 1	2 000 R	0.01	15.04.10	20.10.10	12.04.12	8.0	26.2	91.58			4.20	90.00	13.89		0.00	0.59			торговля
МособгазФ2	3 000 R	9.25	25.06.10		24.06.12		28.7	87.70	1.69	8 073	87.01	87.50		20.73	5.29	1.06			сервис
Мособлгаз1	2 500 R	12.00	16.05.10		17.05.11		15.2	93.88			92.53	97.99		18.38	6.41	0.98			услуги
Мособлтр-2	4 000 R	21.00	26.03.10		26.03.11		13.5												финансы
МосТрАвтФ1	7 500 R	11.80	22.06.10		18.12.12		34.6												финансы
Мосэнерго1	5 000 R	12.50	16.03.10		13.09.11		19.2	105.75	-0.25	650	105.25	106.00		8.69	5.89	1.30	//D //CC //BB-		энергетика
Мосэнерго2	5 000 R	7.65	25.02.10	01.03.12	18.02.16	25.0	73.1	98.20		2 450	96.60	98.19	8.75		3.88	1.71	//BB-		энергетика
Мосэнерго3	5 000 R	10.25	04.06.10	06.12.12	28.11.14	34.0	58.2	103.25	0.25	15 146	102.95	103.25	9.05		4.95	2.26	//BB-		энергетика
МосэнергоБО-2	2 000 R	11.45	25.02.10		26.08.10		6.4	101.98			102.15	102.50		7.67	5.60	0.46	//BB-		энергетика
МОЭК-01	3 500 R	9.00	29.04.10	11.08.11	25.07.13	18.0	41.9	98.76	-1.24		99.01	101.00	10.04		2.27	1.27	BB+//		энергетика
МОЭСК-01	6 000 R	8.05	09.03.10		06.09.11		18.9	98.80	0.30	1	98.41			9.08	4.06	1.32			энергетика
МРСК Ур.01	1 000 R	8.15	25.05.10	26.05.10	22.05.12	3.0	27.6	54.00			8.01	99.99	870.09		7.53	0.03			энергетика
МРСК Юга 2	6 000 R	17.50	02.03.10	01.09.11	26.08.14	19.0	55.1	109.01	0.11	23 108	109.00	109.05	11.22		8.01	1.19			энергетика
МТС 01	10 000 R	14.01	22.04.10	23.04.10	17.10.13	2.0	44.7	101.30	-0.25	10 026	101.15	101.40	6.53		6.90	0.17	BB+/Ba2/BB		телеком
МТС 02	10 000 R	14.01	27.04.10	27.04.10	20.10.15	2.0	69.1	101.31			101.22	101.41	7.08		6.90	0.18	BB+/Ba2/BB		телеком
МТС 03	4 000 R	8.70	22.06.10	22.06.10	12.06.18	4.0	101.3	100.60	-0.05	4 355	100.05	100.60	7.00		4.31	0.32	BB+/Ba2/BB		телеком
МТС 04	15 000 R	16.75	18.05.10	19.05.11	13.05.14	15.0	51.6	109.80	0.10	4 452	109.55	109.80	8.05		15.21	1.04	BB+/Ba2/BB		телеком
МТС 05	15 000 R	14.25	27.07.10	26.07.12	19.07.16	30.0	78.2	110.50	-0.70	175 001	110.50	111.25	9.16		12.86	1.93	BB+/Ba2/BB		телеком
НКНХ-04 об	1 500 R	10.00	29.03.10		26.03.12		25.7				90.00								химия
НЛМК-БО-01	5 000 R	9.75	08.06.10		04.12.12		34.1	102.44			102.60	103.50		8.93	4.75	2.28			металлургия
НЛМК-БО-05	10 000 R	10.75	04.05.10		30.10.12		32.9	103.00	-1.60	836 301	103.00	105.15		9.68	5.20	2.15			металлургия
НОМОС 11в	5 000 R	15.00	07.07.10	12.07.10	02.07.14	5.0	53.3	102.70	-0.10		102.60	102.85	7.65		7.28	0.37	V+/Ba3/		банки
НОМОС 8в	3 000 R	15.00	17.02.10	22.02.10	16.02.11	0.0	12.2	100.31					-10.98		7.46	0.02	V+/Ba3/		банки
НОМОС 9в	5 000 R	15.00	18.06.10	23.06.10	14.06.13	4.0	40.5	102.30	-0.02	20 001	102.30	102.38	7.70		7.31	0.32	V+/Ba3/		банки
НТС-01	1 000 R	15.00	27.04.10		26.04.11		14.5	70.00			40.01	100.00		58.07	10.68	0.67			торговля
НЭК-3	2 000 R	18.00	27.04.10	05.05.10	03.05.11	3.0	14.7	100.80			2.00	101.00		12.40	8.90	0.19	/B2/B-		финансы
ОбКондФ-01	3 000 R	7.70	19.05.10	19.05.10	16.05.12	3.0	27.4	98.97			99.60		12.16		3.88	0.23			потреб. тов.
ОбКондФ-02	3 000 R	15.00	21.04.10	22.11.11	17.04.13	22.0	38.6			</									

Рынок рублевых облигаций

Выпуск	Объем, млн	Купон, %	Дата			Месяцев до		Цена	Изм.	Торговый объем, шт (осн.+РПС)	Котировки		Доходность, %			Дюр, лет	Рейтинг F/M/S	Сектор
			купона	оферты	погаш	офрт	погаш				покупка	продажа	офрт	погаш	текущ			
КОРПОРАТИВНЫЕ РУБЛЕВЫЕ ОБЛИГАЦИИ (продолжение)																		
ПротекФин1	5 000 R	12.00	05.05.10		02.11.11		20.8	100.00			95.00			12.33	5.98	1.38	торговля	
ПротонФин1	1 000 R	16.00	15.06.10	22.06.10	12.06.12	4.0	28.3				88.00						машиностр.	
РазгуляйФ2	2 000 R	17.00	30.03.10	15.04.10	27.09.11	2.0	19.6	90.00			90.01	95.00	109.89	9.42	0.08		с/х	
РазгуляйФ3	3 000 R	17.00	19.03.10		16.03.12		25.3	93.75	1.55	88	92.20	92.99		21.90	9.04	1.40	с/х	
РазгуляйФ4	3 000 R	17.00	26.05.10	02.06.11	22.05.13	16.0	39.7	88.42			90.00	94.44	29.85		9.59	0.90	с/х	
РазгуляйФ5	2 000 R	17.00	28.04.10	30.04.10	23.10.13	2.0	44.9				1.10						с/х	
Райффайзен-4	10 000 R	13.50	08.06.10	08.12.11	03.12.13	22.0	46.2	100.80		300 000	100.60	105.00	13.34		6.68	1.44	BBB+/Baa1/BBB-	
РВКФинанс1	1 750 R	19.00	22.07.10	28.07.10	21.07.11	5.0	17.4	104.47			1.66	105.00	8.04		9.07	0.41	банки	
РенКап-1	2 000 R	14.50	02.03.10		02.03.10		0.5	99.99	0.02	25 557	99.99	100.02		14.79	7.23	0.04	CCC/B1/B-	
РенКап-2	3 000 R	22.00	11.04.10	15.10.10	04.04.12	8.0	26.0	104.00	0.51	2 650	103.60	104.00	15.34		10.49	0.53	CCC/B1/B-	
РенКап-3	4 000 R	25.00	13.06.10	18.06.10	06.06.12	4.0	28.1	103.17	0.15	245	103.02	103.17	14.25		12.02	0.29	CCC/B1/B-	
РЕСТОРАНСЗ	1 000 R	18.00	28.05.10	03.06.10	26.11.10	4.0	9.5	100.50		1 541	100.00	100.60	15.51		8.93	0.26	услуги	
РЖД БО-01	15 000 R	9.40	09.06.10		05.12.12		34.1	102.65	-0.03	14 850	102.50	102.70		8.49	4.57	2.30	BBB/Baa1/BBB	
РЖД-06обл	10 000 R	7.35	12.05.10		10.11.10		8.9	99.96	-0.44	860	99.96	100.65		7.52	3.67	0.67	BBB/Baa1/BBB	
РЖД-07обл	5 000 R	7.55	12.05.10		07.11.12		33.2	97.52	-1.98	1	97.53	98.40		8.77	3.86	2.27	BBB/Baa1/BBB	
РЖД-08обл	20 000 R	8.50	07.07.10		06.07.11		16.9	100.56	-0.53		100.70	101.00		8.22	4.21	1.23	BBB/Baa1/BBB	
РЖД-09обл	15 000 R	13.50	19.05.10	21.05.10	13.11.13	3.0	45.6	101.62	-0.33	25 000	101.84	101.94	6.84		6.62	0.24	BBB/Baa1/BBB	
РЖД-10обл	15 000 R	15.00	11.03.10		06.03.14		49.3	121.40	0.10	843 972	121.32	121.39		8.81	6.16	2.85	BBB/Baa1/BBB	
РЖД-11обл	15 000 R	13.50	26.05.10	28.05.10	18.11.15	3.0	70.1	102.07			101.85	102.05	5.66		6.60	0.26	BBB/Baa1/BBB	
РЖД-12обл	15 000 R	14.90	27.05.10	28.11.11	16.05.19	22.0	112.6	111.35	-0.05	21 270	111.35	111.50	8.01		6.67	1.48	BBB/Baa1/BBB	
РЖД-13обл	15 000 R	13.88	11.03.10		06.03.14		49.3	102.10	-0.25	241 427	102.16	102.35		13.62	6.78	2.70	BBB/Baa1/BBB	
РЖД-14обл	15 000 R	13.40	13.04.10		07.04.15		62.6	102.16	-0.19	778 409	102.16	102.35		13.21	6.54	3.29	BBB/Baa1/BBB	
РЖД-15обл	15 000 R	12.84	28.06.10	26.12.12	20.06.16	35.0	77.2	104.15	-0.25	1902 023	104.10	104.36	11.38		6.15	2.20	BBB/Baa1/BBB	
РЖД-16обл	15 000 R	14.33	14.06.10	13.06.11	05.06.17	16.0	88.9	108.02		200 001	108.05	108.35	7.96		6.62	1.14	BBB/Baa1/BBB	
РЖД-17обл	15 000 R	13.02	26.07.10	24.07.13	16.07.18	42.0	102.4	106.97	-1.28		108.10	108.50	10.81		6.07	2.60	BBB/Baa1/BBB	
РЖД-18обл	15 000 R	13.22	26.07.10	23.07.14	15.07.19	54.0	114.6	108.48	-0.42		108.90	109.50	11.04		6.08	3.16	BBB/Baa1/BBB	
РЖД-19обл	15 000 R	13.50	26.07.10	27.07.11	08.07.24	18.0	175.2	106.99			107.50	108.00	8.38		6.29	1.25	BBB/Baa1/BBB	
РЖД-23обл	15 000 R	9.00	05.08.10	05.02.15	16.01.25	61.0	181.6	100.75	0.10	358 609	100.66	100.75	8.98		4.46	3.77	BBB/Baa1/BBB	
РМК-ФИН 01	3 000 R	8.75	06.04.10		06.04.10		1.7	98.45	0.43		98.70	99.00		21.52	4.43	0.11	металлургия	
Росбанк-А3	5 000 R	12.00	05.05.10	16.05.11	06.11.13	15.0	45.3	103.75	-0.05	187 290	103.65	104.00	8.67		5.80	1.07	BBB+/Baa3/BB+	
Росбанк-А5	5 000 R	12.00	05.05.10	16.05.11	07.11.14	15.0	57.5	103.99		72 906	103.65	103.98	8.46		5.78	1.07	BBB+/Baa3/BB+	
РоссельхБ 10	5 000 R	9.00	11.08.10	10.02.13	29.01.20	36.0	121.2										банки	
РоссельхБ 11	5 000 R	9.00	12.08.10	11.02.13	30.01.20	36.0	121.2							8.01	1.96	0.88	банки	
РоссельхБ 2	7 000 R	7.85	17.02.10		16.02.11		12.2	100.07									банки	
РоссельхБ 3	10 000 R	7.34	18.02.10	22.02.10	09.02.17	0.0	85.0	100.88	0.03				-34.25		3.63	0.03	банки	
РоссельхБ 4	10 000 R	11.50	07.04.10	07.10.11	27.09.17	20.0	92.7	104.91			102.20	105.00	8.36		5.47	1.37	банки	
РоссельхБ 5	10 000 R	13.50	08.06.10	08.12.11	27.11.18	22.0	106.9	100.00			100.00	105.00	13.88		6.73	1.43	банки	
РоссельхБ 7	5 000 R	13.95	15.06.10	17.06.10	05.06.18	4.0	101.1	102.45		110 000	102.40	102.75	6.23		6.79	0.31	банки	
РоссельхБ 8	5 000 R	10.10	27.05.10	26.11.12	14.11.19	34.0	118.6	103.70	0.10	105 000	103.40	103.84	8.71		4.86	2.25	банки	
РоссельхБ 9	5 000 R	10.10	27.05.10	26.11.12	14.11.19	34.0	118.6	103.92	0.32		103.40	103.99	8.62		4.85	2.26	банки	
Рост-Лайн1	1 000 R	0.10	08.07.10	17.07.10	08.07.10	5.0	4.8										торговля	
РТК-ЛИЗ 5с	2 250 R	8.35	12.08.10		12.08.10		5.9	95.50	0.20	1 311	95.40	95.85		19.26	4.36	0.41	финансы	
РубПлРег1	1 000 R	20.00	01.06.10		01.06.10		3.5										торговля	
РусМасла-2	1 000 R	15.00	01.04.10	08.04.10	29.03.12	2.0	25.8										потреб. тов.	
РусМоре об	2 000 R	18.00	18.03.10	21.06.10	14.06.12	4.0	28.3				93.00						потреб. тов.	
РусНефть1	7 000 R	13.00	11.06.10		10.12.10		9.9	100.00			96.75	100.50		13.36	6.48	0.69	сырье	
РусСтанд-5	5 000 R	14.75	11.03.10		09.09.10		6.9				98.00						банки	
РусСтанд-6	6 000 R	10.75	11.08.10	17.02.10	09.02.11	0.0	12.0	100.30	0.20		99.80	100.10			5.34		банки	
РусСтанд-7	5 000 R	15.00	23.03.10	01.04.10	20.09.11	2.0	19.4	100.56			100.46	100.75	7.32		7.44	0.11	банки	
РусСтанд-8	5 000 R	14.00	16.04.10	22.10.10	13.04.12	8.0	26.3	101.71	-0.59	150 000	102.00	102.27	11.19		6.86	0.58	банки	
РусьБанк-2	2 000 R	14.50	22.02.10		22.02.10		0.2	100.20	0.01		99.93	100.30		3.87	7.26	0.02	банки	
Рыбкэб-1	1 000 R	19.00	02.03.10	04.03.10	28.02.12	1.0	24.8				1.20						производство	
СатурнНПО2	2 000 R	16.50	21.03.10	21.03.10	20.09.11	1.0	19.4	96.73			96.50	98.49	63.61		8.55	0.06	машиностр.	
СатурнНПО3	3 500 R	10.00	07.06.10		06.06.14		52.4	47.50			1.01	94.00		36.91	10.56	2.27	машиностр.	
СБ-Финанс1	1 500 R	1.00	22.03.10	25.06.10	18.06.12	4.0	28.5										потреб. тов.	
СвобСокол3	1 200 R	18.00	25.05.10	23.11.10	24.05.11	9.0	15.4	73.58			70.00	99.99	77.72		12.20	0.41	производство	
СвязьБанк1	2 000 R	16.00	22.04.10		21.04.11		14.3	103.00			101.00	105.00		13.86	3.87	0.96	банки	
Северсталь БО-01	15 000 R	14.00	23.03.10	20.09.11	18.09.12	19.0	31.5	106.45	-0.05	70 928	106.40	106.50	9.76		6.56	1.29	/B2/	
СевКаб 03	1 500 R	10.50	30.03.10		27.03.12		25.7	54.16			1.21	107.11		53.62	4.83	1.17	V+/Ba3/BB-	
СевКаб 04	2 000 R	9.50	23.02.10		21.05.13		39.7										сырье	
СевСтАвто2	3 000 R	7.70	21.07.10	26.07.10	17.07.13	5.0	41.6	97.60	0.10	2 878	97.60	97.99	13.65		3.93	0.39	производство	
СЗЛК-Фин-1	1 000 R	11.50	02.03.10		02.03.10		0.5										производство	
СЗТелек3об	3 000 R	8.60	25.02.10		24.02.11		12.5	99.95	0.15		100.30	100.40		8.98	2.14	0.50	BB-/BB-	
СЗТелек4об	2 000 R	8.10	11.03.10		08.12													

Рынок рублевых облигаций

Выпуск	Объем, млн	Купон, %	Дата			Месяцев до		Цена	Изм.	Торговый объем, шт (осн.+РПС)	Котировки		Доходность, %			Дюр, лет	Рейтинг FIM/S	Сектор			
			купона	оферты	погаш	офрт	погаш				покупка	продажа	офрт	погаш	текущ						
КОРПОРАТИВНЫЕ РУБЛЕВЫЕ ОБЛИГАЦИИ (продолжение)																					
СОПУС КАП2	1 500 R		08.04.10		05.04.12		26.0										торговля				
СпецСтр2 1	2 000 R		20.05.10		20.05.10		3.1				0.40	70.00					строительство				
СПК об.01	1 000 R	14.00	25.05.10		25.05.10		3.3				2.00	99.00					торговля				
СтИндустр1	1 000 R		08.07.10		07.07.11		16.9						218.57		0.44		строительство				
СтрТрГаз02	5 000 R	8.49	16.07.10		13.07.12		29.3	1.49	10 002		87.50	88.75		14.52	4.76	1.92	строительство				
СтрТрГаз03	5 000 R	16.00	15.04.10	19.04.10	11.04.13	2.0	38.4	102.58			90.00	102.75	0.03	7.78	0.17		строительство				
СУ-155 Зоб	3 000 R	16.00	17.02.10	17.02.10	15.02.12	0.0	24.3	99.75					77.21	8.00	0.00		строительство				
СудострБ-2	1 000 R	17.50	11.06.10		11.06.10		3.9	101.74			101.50	101.94		11.92	8.58	0.28	/B3/	банки			
СудострБ-3	1 500 R	17.00	08.03.10	09.09.10	03.09.12	7.0	31.0	102.00	13 431		101.81	102.00	13.34	8.31	0.46		/B3/	банки			
СатлГрупп1	1 000 R	11.70	18.05.10		15.05.12		27.3	93.00	58		90.00	95.00		16.08	6.24	1.70		строительство			
Таттелеком 4	1 500 R	16.00	06.05.10	11.05.10	01.11.12	3.0	33.0	101.79			101.70	102.00	7.16	7.87	0.22			телеком			
ТатфондБ 4	1 500 R	13.00	02.06.10		01.06.11		15.7	103.00	1		102.00	103.00		10.69	6.29	1.09		/B2/	банки		
ТатфондБ 5	2 000 R	15.00	24.03.10	30.03.10	21.03.12	1.0	25.5	100.94			100.41	101.11	4.75	7.41	0.11		/B2/	банки			
ТатфондБ 7	1 000 R	13.75	18.06.10	23.12.10	14.12.12	10.0	34.4	101.80	301		100.01	101.99	11.48	6.74	0.73		/B2/	банки			
ТВЗ 03	1 000 R	10.00	18.06.10		18.06.10		4.1	94.91			95.01			28.31	5.25	0.26			машиностр.		
ТГК-1 01	4 000 R	7.75	16.03.10	18.03.10	11.03.14	1.0	49.5	100.00	2 000		100.01	101.50	7.26	3.86	0.08				энергетика		
ТГК-1 02	5 000 R	16.99	06.07.10	11.07.11	01.07.14	17.0	53.2	110.51	133		104.9	110.50	8.84	7.67	1.18				энергетика		
ТГК-10 об1	3 000 R	7.60	17.06.10		17.06.10		4.1	100.00	5		97.05			7.70	3.79	0.31			энергетика		
ТГК-10 об2	5 000 R	9.75	11.08.10	13.08.10	06.02.13	6.0	36.2				2.02								энергетика		
ТГК-2-01	4 000 R	18.00	02.03.10	07.09.10	30.08.11	7.0	18.7	104.10	111 345		104.10	104.55	9.89	8.62	0.47		/B/		энергетика		
ТГК-4 об.1	5 000 R	7.60	03.06.10	09.06.10	31.05.12	4.0	27.9	97.86			24.54	99.99	14.87	3.87	0.27				энергетика		
ТГК-6/Инв-1	2 000 R	12.00	23.02.10	26.02.10	21.02.12	0.0	24.5	100.20					2.07	2.99	0.03				энергетика		
ТГК-8 01	3 500 R	8.80	13.05.10		10.05.12		27.2													энергетика	
Терна-Ф 02	1 500 R	1.00	07.05.10		04.11.11		20.9													производство	
ТехИнвст-1	2 000 R	24.00	27.05.10	01.06.10	26.05.11	4.0	15.5	100.00	4		100.00	103.00	23.57	11.97	0.23					торговля	
ТехНикольФ	3 000 R	17.00	11.03.10	31.08.10	07.03.12	7.0	25.0	100.60			101.00	102.45	0.96	8.43	0.50					производство	
ТМК-03 обл	5 000 R	9.60	16.02.10	16.02.10	15.02.11	0.0	12.2	100.04					-4.76	4.78	0.00		/B1/B			производство	
Топкига-2	1 500 R	20.00	10.06.10		09.12.10		9.9													торговля	
Трансаэро-1	3 000 R	16.95	28.04.10	03.11.10	23.10.13	9.0	44.9	102.00	34 750		101.50	101.99	13.84	8.29	0.59					транспорт	
ТрансКонт1	3 000 R	16.50	02.03.10	12.03.10	26.02.13	1.0	36.9	100.81			100.25	100.75	-1.82	8.16	0.07		BB+/Ba2/			транспорт	
ТрансКред1	3 000 R	7.29	15.06.10		15.06.10		4.0	100.00	166 210		100.00	100.03		7.38	3.64	0.31		/Ba1/BB		банки	
ТрансКред2	3 000 R	15.00	15.06.10	23.12.10	12.06.12	10.0	28.3	105.20	76 000		105.31	105.50	8.26	7.11	0.75		/Ba1/BB			банки	
ТрансКред3	5 000 R	10.30	08.07.10		07.07.11		16.9	102.33	150 000		101.81	102.30		8.65	5.02	1.21		/Ba1/BB		банки	
Трансмаш-2	3 000 R	8.50	12.08.10	17.02.10	10.02.11	0.0	12.0	100.15			99.90	100.50	-35.78	4.23	0.01					машиностр.	
ТрансФибр-01	35 000 R	13.75	24.05.10	20.05.15	13.05.19	64.0	112.5	103.00	600 550		102.70	103.05	12.88	13.31	3.32		/Baa1/BBB				сырье
ТТС 01	1 000 R		11.05.10		17.08.10		6.1													торговля	
ТюменЭнрг2	2 700 R	7.70	01.04.10	02.04.10	29.03.12	2.0	25.8	99.89	91 600		99.75	99.95	8.48	3.84	0.12					энергетика	
УГМК-УЭМ01	3 000 R	8.25	02.03.10	09.03.10	28.02.12	1.0	24.8													металлургия	
УМПО 3	3 000 R	18.00	17.06.10	24.06.10	14.06.12	4.0	28.3	100.50	2 000		100.25	100.99	15.91	8.93	0.30					машиностр.	
УралВагЗФ2	3 000 R	18.00	31.03.10	04.04.10	05.10.10	2.0	7.7													машиностр.	
УралсибЛК1	2 700 R	18.00	23.06.10	23.06.10	29.12.10	4.0	10.6	102.49	71		102.07	102.50	10.72	8.76	0.32		B+//			финансы	
УралсибЛК2	5 000 R	14.50	22.07.10		21.07.11		17.4	101.18	105 992		101.12	101.19		14.00	7.15	1.17		B+//		финансы	
УралсибЛК3	1 500 R	17.50	25.02.10	01.09.10	23.02.12	7.0	24.6	103.54			103.03	110.00	10.35	8.43	0.45		B+//			финансы	
УралсибЛК4	2 000 R	16.50	22.07.10		19.01.12		23.4	104.00	5		100.60	105.00		14.53	7.91	1.50		B+//		финансы	
УралсибЛК5	3 000 R	14.25	22.07.10	20.01.11	19.01.12	11.0	23.4	102.05			100.10	102.99	12.18	6.96	0.80		B+//			финансы	
УРСАБанк 5	3 000 R	10.05	20.04.10		18.10.11		20.3	101.02			100.45	101.19		9.58	4.96	1.40		B+/Ba3/		банки	
УРСАБанк 7	5 000 R	11.75	22.07.10		19.07.12		29.5	102.10	121 605		102.10	102.50		11.04	5.77	1.95		B+/Ba3/		банки	
УРСАБанк 8	10 000 R	15.00	15.04.10	15.04.10	09.04.15	2.0	62.6				2.10							B+/Ba3/		банки	
УрСИ БО-01	1 000 R	10.80	06.05.10	09.11.11	01.11.12	21.0	33.0	101.74			100.49	103.20	9.80	5.29	1.44		B+//B+			телеком	
УрСИ сер06	2 000 R	10.50	20.05.10		17.11.11		21.3	101.00			98.00	103.00		9.61	5.18	0.86		B+//B+		телеком	
УрСИ сер07	3 000 R	16.00	16.03.10	18.03.10	13.03.12	1.0	25.2	100.50	100		100.51	100.80	8.85	7.94	0.08		B+//B+			телеком	
УрСИ сер08	2 000 R	9.60	07.04.10	12.04.10	03.04.13	2.0	38.1	100.31			80.50	100.40	6.69	4.77	0.14		B+//B+			телеком	
УфаойлОП-1	1 500 R	13.00	15.04.10		15.04.10		2.0	97.00	5		97.00			35.48	6.68	0.12				торговля	
ФСК ЕЭС-02	7 000 R	8.25	22.06.10		22.06.10		4.2	100.30	99 426		100.30			7.45	4.10	0.32		/Baa2/BBB		энергетика	
ФСК ЕЭС-04	6 000 R	7.30	08.04.10		06.10.11		19.9	99.06	50 000		99.20	99.30		8.07	3.68	1.42		/Baa2/BBB		энергетика	
ХФФ Банк-2	3 000 R	17.50	11.05.10		11.05.10		2.8	101.75	5 173		101.65	101.85		9.73	8.58	0.21		/Ba3/B+		банки	
ХФФ Банк-3	3 000 R	15.00	18.03.10	18.03.10	16.09.10	1.0	7.1	100.61			100.55	100.60	7.85	3.72	0.08		/Ba3/B+			банки	
ХФФ Банк-4	3 000 R	14.00	14.04.10	18.10.10	12.10.11	8.0	20.1	102.50	2 000		101.60	102.50		10.18	3.40	0.59		/Ba3/B+		банки	
ХФФ Банк-5	4 000 R	15.00	21.04.10	26.04.10	17.04.13	2.0	38.6	101.00	20 000		100.75	101.25	8.87	3.70	0.18		/Ba3/B+			банки	
Х-МСтройР1	3 000 R	18.00	14.04.10	28.04.10	13.10.10	2.0	8.0	96.02			19.98			39.65	9.35	0.14				строительство	
Х-МСтройР2	2 000 R	10.00	13.07.10	27.07.10	12.07.11	5.0	17.1	99.95	</												

Рынок рублевых облигаций

Выпуск	Объем, млн	Купон, %	Дата			Месяцев до		Цена	Изм.	Торговый объем, шт (осн.+РПС)	Котировки		Доходность, %			Дюр, лет	Рейтинг F/M/S	Сектор
			купона	оферты	погаш	офрт	погаш				покупка	продажа	офрт	погаш	текущ			
ГОСУДАРСТВЕННЫЕ И МУНИЦИПАЛЬНЫЕ ОБЛИГАЦИИ																		
Башкорт606	1 500 R	8.02	01.06.10		30.11.10		9.6	100.09			100.00			8.03	4.00	0.71	/Ba1/BB+	муниципальный
ВолгогрОб1	700 R	9.00	17.06.10		17.06.10		4.1										BB/BB-	муниципальный
ВолгогрОб4	1 000 R	7.95	18.05.10		15.05.12		27.3	94.00		1	92.70	96.05		12.28	4.22	1.34	BB/BB-	муниципальный
ВоронежОб3	500 R	10.25	28.06.10		27.06.11		16.6	99.82			85.00	101.64		10.66	5.12	1.07		муниципальный
ИркОбл31-3	3 000 R	6.75	24.03.10		24.11.10		9.4	98.28	-0.22		96.90	99.00		11.04	2.24	0.40	/B+	муниципальный
ИркОбл31-4	1 200 R	7.25	26.05.10		26.05.10		3.3	98.98	0.97		98.15	99.80		11.50	2.53	0.25	/B+	муниципальный
ИркОбл31-5	2 200 R	8.20	23.02.10		26.10.11		20.6	97.29						10.96	2.82	0.86	/B+	муниципальный
ИркОбл31-6	3 800 R	9.20	15.04.10		22.11.12		33.7	98.00			92.60	98.80		11.06	3.68	1.20	/B+	муниципальный
КалужОбл-2	1 300 R	8.50	01.03.10		29.08.11		18.7	98.46			97.50	99.50		9.93	2.15	1.09	BB-/I	муниципальный
КалужОбл-3	1 000 R	9.05	27.02.10		29.11.12		33.9	98.03			97.50	98.00		10.23	2.20	2.00	BB-/I	муниципальный
КалужОбл-4	1 500 R	10.21	31.03.10		26.06.13		40.9	90.00		2	90.00			19.20	2.83	1.10	BB-/I	муниципальный
Карелия 11	800 R	9.90	13.05.10		10.05.12		27.2	98.49			89.91	110.00		11.30	5.01	1.14	BB-/I	муниципальный
Карелия 12	1 000 R	19.05	04.03.10		02.06.11		15.7	108.01	0.01		107.01	109.05		9.34	4.40	0.71	BB-/I	муниципальный
Карелия 2	1 000 R	7.87	15.04.10		14.04.11		14.1	97.51			80.01	100.00		10.66	4.02	0.86	BB-/I	муниципальный
КОМИ 6в об	700 R	10.50	14.04.10		14.10.10		8.0	100.46	-0.54		100.70	101.70		9.96	5.21	0.58	BB/Ba2/	муниципальный
КОМИ 7в об	1 000 R	9.00	23.05.10		22.11.13		45.9	94.62		26	94.62	97.00		10.50	4.72	2.57	BB/Ba2/	муниципальный
КОМИ 8в об	1 000 R	7.50	05.03.10		03.12.15		70.6	88.06			85.14	88.90		10.03	4.25	3.79	BB/Ba2/	муниципальный
КраснодКр2	1 500 R	7.00	18.06.10		14.12.12		34.4				90.00						BB/BB	муниципальный
КраснЯрКр4	10 200 R	11.64	13.05.10		08.11.12		33.2	104.56	0.06	178 000	104.55	104.75		8.63	2.78	1.53	BB+/Baa2/BBB+	
ЛенОбл-2об	800 R	14.01	09.06.10		08.12.10		9.9	104.35			103.05	109.83		8.48	6.70	0.72	BB/BB	муниципальный
ЛенОбл-3об	1 300 R	12.25	11.06.10		05.12.14		58.5	111.99	2.72	15 970	108.55	112.22		9.03	5.45	3.46	BB/BB	муниципальный
МГор38-об	5 000 R	10.00	26.06.10		26.12.10		10.5	102.65	-0.05	200 000	102.40	102.85		6.87	4.86	0.78	BBB/Baa1/BBB	муниципальный
МГор39-об	4 800 R	8.00	21.07.10		21.07.14		53.9	97.30	0.30	87 497	96.21	97.45		8.51	4.08	3.50	BBB/Baa1/BBB	муниципальный
МГор41-об	5 000 R	8.00	30.07.10		30.07.10		5.5	100.48			100.50	100.90		7.01	3.95	0.42	BBB/Baa1/BBB	муниципальный
МГор44-об	5 000 R	8.00	24.06.10		24.06.15		65.2	95.56		114 956	95.26	95.65		8.72	4.17	4.05	BBB/Baa1/BBB	муниципальный
МГор45-об	15 000 R	8.00	27.06.10		27.06.12		28.8	100.30	0.10	87 000	100.30	100.45		8.01	3.98	2.02	BBB/Baa1/BBB	муниципальный
МГор49-об	25 000 R	8.00	14.06.10		14.06.17		89.2	92.29			94.40	94.95		9.03	4.32	5.12	BBB/Baa1/BBB	муниципальный
МГор50-об	15 000 R	8.00	18.06.10		18.12.11		22.4	100.58	-0.02	45 980	100.51	101.12		7.79	3.97	1.60	BBB/Baa1/BBB	муниципальный
МГор54-об	15 000 R	8.00	05.03.10		05.09.12		31.1	100.00	0.08	122 091	99.95	100.05		7.97	3.97	2.11	BBB/Baa1/BBB	муниципальный
МГор56-об	20 000 R	8.00	22.03.10		22.09.16		80.4	95.25	0.35	7 850	94.75	95.20		8.50	4.16	4.70	BBB/Baa1/BBB	муниципальный
МГор58-об	15 000 R	10.00	01.03.10		01.06.11		15.7	103.20	0.04	184 269	103.17	103.20		7.58	2.39	1.12	BBB/Baa1/BBB	муниципальный
МГор59-об	15 000 R	10.00	15.03.10		15.03.10		0.9	100.32	-0.01	309 477	100.32	100.38		5.86	2.46	0.07	BBB/Baa1/BBB	муниципальный
МГор61-об	15 000 R	15.00	03.03.10		03.06.13		40.1	120.86	-0.04		120.65	120.95		8.00	3.06	2.46	BBB/Baa1/BBB	муниципальный
МГор62-об	20 000 R	16.00	08.03.10		08.06.14		52.5	121.55	0.18	598 847	121.45	121.55		8.09	3.25	3.05	BBB/Baa1/BBB	муниципальный
МГор63-об	15 000 R	15.00	10.03.10		10.12.13		46.5	123.29			122.80	123.60		8.11	3.00	2.78	BBB/Baa1/BBB	муниципальный
Мос.обл.5в	12 000 R	10.00	30.03.10		30.03.10		1.4	100.20	0.04	24 262	100.12	100.20		8.27	4.98	0.11	/B3/отозван	муниципальный
Мос.обл.6в	12 000 R	9.00	20.04.10		19.04.11		14.3	98.60	-0.20	1 156	98.70	98.77		10.54	4.55	1.00	/B3/отозван	муниципальный
Мос.обл.7в	16 000 R	8.00	21.04.10		16.04.14		50.7	88.75	0.45	49 000	88.51	88.82		11.79	4.50	3.12	/B3/отозван	муниципальный
Мос.обл.8в	10 000 R	9.00	15.06.10		11.06.13		40.4	95.85	0.35	57 332	95.01	96.44		11.51	4.68	1.77	/B3/отозван	муниципальный
Мос.обл.9в	33 000 R	18.00	05.05.10		15.03.12		25.3	111.00		1	110.15	111.00		10.61	7.55	1.28	/B3/отозван	муниципальный
НижгорОбл3	2 000 R	7.95	22.04.10		20.10.11		20.4	99.26	-0.16	74 009	99.25	100.00		8.64	3.99	1.08	BB/Ba2/	муниципальный
НижгорОбл4	2 700 R	8.25	27.05.10		17.11.12		33.5	97.66	-0.04		97.50	99.00		9.79	4.19	1.47	BB/Ba2/	муниципальный
ОФЗ 25059	41 000 R	6.10	21.04.10		19.01.11		11.3	100.05	0.03	45 100	100.00	100.05		6.18	1.52	0.85	BBB+/Baa2/BBB	гос. бумаги
ОФЗ 25061	42 513 R	5.80	05.05.10		05.05.10		2.6	100.01	-0.06	35	100.04	100.08		5.87	1.45	0.20	BBB+/Baa2/BBB	гос. бумаги
ОФЗ 25064	45 000 R	11.90	21.04.10		18.01.12		23.4	109.69		5201 590	109.25	109.50		6.66	2.70	1.64	BBB+/Baa2/BBB	гос. бумаги
ОФЗ 25065	46 000 R	12.00	31.03.10		27.03.13		37.9	113.95	-0.03	133 000	113.82	114.00		7.16	2.63	2.47	BBB+/Baa2/BBB	гос. бумаги
ОФЗ 25066	40 000 R	10.55	07.04.10		06.07.11		16.9										BBB+/Baa2/BBB	гос. бумаги
ОФЗ 25067	39 517 R	11.30	21.04.10		17.10.12		32.5	110.90		1 083	110.65	110.90		6.98	2.54	2.19	BBB+/Baa2/BBB	гос. бумаги
ОФЗ 25068	44 817 R	12.00	24.02.10		20.08.14		34.9	117.15	-0.05	25 000	117.05	117.20		7.59	5.11	3.27	BBB+/Baa2/BBB	гос. бумаги
ОФЗ 25070	10 000 R	10.00	31.03.10		28.09.11		19.7	105.03	-0.02	1389 728	104.76	105.10		6.77	4.75	1.39	BBB+/Baa2/BBB	гос. бумаги
ОФЗ 25071	20 000 R	8.10	02.06.10		26.11.14		58.2	102.38	0.08	5 000	102.30			7.64	3.94	3.72	BBB+/Baa2/BBB	гос. бумаги
ОФЗ 25072	45 000 R	7.15	28.07.10		23.01.13		35.8	100.50	-0.01	199 967	100.25	100.65		7.08	3.68	2.51	BBB+/Baa2/BBB	гос. бумаги
ОФЗ 25073	45 000 R	6.85	04.08.10		01.08.12		29.9	99.94	0.44	1 200	99.50	99.95		6.99	3.55	2.15	BBB+/Baa2/BBB	гос. бумаги
ОФЗ 26198	42 117 R	6.00	03.11.10		02.11.12		33.0	97.26	0.26		97.03	97.60		7.13	6.17	2.38	BBB+/Baa2/BBB	гос. бумаги
ОФЗ 26199	40 291 R	6.10	14.04.10		11.07.12		29.2	98.98		859	98.11	98.41		6.72	1.54	2.10	BBB+/Baa2/BBB	гос. бумаги
ОФЗ 26202	10 000 R	11.20	24.03.10		17.12.14		58.9	115.12	0.06	1346 085	115.10	115.15		7.66	2.42	3.56	BBB+/Baa2/BBB	гос. бумаги
ОФЗ 46002	62 000 R	8.00	11.08.10		08.08.12		30.2	101.56		436 000	101.50	101.92		7.14	3.93	1.53	BBB+/Baa2/BBB	гос. бумаги
ОФЗ 46003	18 649 R	10.00	14.07.10		14.07.10		5.0	102.03		198 000	101.70	101.97		4.94	4.89	0.39	BBB+/Baa2/BBB	гос. бумаги
ОФЗ 46014	58 290 R	8.00	10.03.10		29.08.18		103.9	98.87		560 000	98.75	99.15		7.62	4.04	2.96	BBB+/Baa2/BBB	гос. бумаги
ОФЗ 46017	80 000 R	7.50	12.05.10		03.08.16		78.7	96.50	-0.28	31 000	96.40	96.50		7.67	1.94	4.55	BBB+/Baa2/BBB	гос. бумаги
ОФЗ 46018	128 934 R																	

Рынок еврооблигаций

Выпуск	Объем, млн	Купон, %	Дата			Месяцев до		Цена	Изм.	Торговый объем, шт	Котировки		Доходность, %			Дюр, лет	Рейтинг F/M/S	Сектор
			купона	оферты	погаш	офрт	погаш				покупка	продажа	офрт	погаш	текущ			
Absolut Bank-10	175 \$	9.13	30.03.10		30.03.10		1.4									A-/Baa3/	банки	
Ak bars-10	250 \$	8.25	28.06.10		28.06.10		4.4									BB/Baa3/	банки	
Ak bars-11	300 \$	9.25	20.06.10		20.06.11		16.3									BB/Baa3/	банки	
Ak bars-12	225 \$	10.25	03.06.10		03.12.12		34.1									BB/Baa3/	банки	
Alfa-Bank-12	500 \$	8.20	25.06.10		25.06.12		28.7									BB-/Baa2/B+	банки	
Alfa-Bank-13	400 \$	9.25	24.06.10	24.06.11	24.06.13	16.0	40.8									BB-/Baa2/B+	банки	
Alfa-Bank-15	225 \$	8.63	09.06.10	09.12.10	09.12.15	10.0	70.8									BB-/Baa2/B+	банки	
Alfa-Bank-17	300 \$	8.64	22.02.10	22.02.12	22.02.17	25.0	85.5									BB-/Baa2/B+	банки	
Alrosa-14	500 \$	8.88	17.05.10		17.11.14		57.9									B/Baa3/B+	сырье	
BoM-10	300 \$	7.38	26.05.10		26.11.10		9.5									BBB/Baa1/	банки	
BoM-11CHF	250 C	6.25	04.03.10		04.03.11		12.7									BBB/Baa1/	банки	
BoM-13	500 \$	7.34	13.05.10		13.05.13		39.4									BBB/Baa1/	банки	
BoM-15	300 \$	7.50	25.05.10	25.11.10	25.11.15	9.0	70.3									BBB/Baa1/	банки	
BoM-17	400 \$	6.81	10.05.10		10.05.17		88.0									BBB/Baa1/	банки	
Business Alliance-12	8 323 R	8.88	25.04.10		25.04.12		26.7										финансы	
Credit Europe Bank-10	250 \$	7.50	13.04.10		13.04.10		1.9									/Ba1/	банки	
DON-Stroy-10 CLN	150 \$	10.00	01.05.10		01.11.10		8.6										строительство	
Energomash-10	150 \$	9.50	05.04.10		05.04.10		1.6										машиностр.	
EURDEV-14	500 \$	7.38	29.03.10		29.09.14		56.2									BBB/A3/BBB	банки	
Eurochem12	300 \$	7.88	21.03.10		21.09.12		31.6									BB-/BB-	химия	
Evrax-13	1 050 \$	8.88	24.04.10		24.04.13		38.8									BB-/B1/B+	металлургия	
Evrax-15	750 \$	8.25	10.05.10		10.11.15		69.8									BB-/B1/B+	металлургия	
Evrax-18	550 \$	9.50	24.04.10		24.04.18		99.7									BB-/B1/B+	металлургия	
Gallery-13 CLN	175 \$	10.13	12.05.10		12.05.13		39.4									/Caa1/D	сырье	
Gazbank-10 CLN	100 \$	9.75	17.05.10		17.05.10		3.0									/B2/	банки	
Gazprom-10	1 000 €	7.80	27.09.10		27.09.10		7.5									BBB-/Baa1/BBB	сырье	
Gazprom-10 JPY	20 000 Y	2.63	15.05.10		15.11.10		9.1									BBB/Baa1/BBB	сырье	
Gazprom-11 CHF	500 C	9.00	23.04.10		23.04.11		14.4									BBB-/Baa1/BBB	сырье	
Gazprom-12	1 000 €	4.56	09.12.10		09.12.12		34.3									BB+/Baa1/BBB	сырье	
Gazprom-12 JPY	30 000 Y	2.89	15.05.10		15.11.12		33.5									BBB/Baa1/BBB	сырье	
Gazprom-13	1 750 \$	9.63	01.03.10		01.03.13		37.0									/Baa1/BBB	сырье	
Gazprom-13 GBP	800 G	6.58	31.10.10		31.10.13		45.1									BBB/Baa1/BBB	сырье	
Gazprom-13-2	1 222 \$	4.51	22.07.10		22.07.13		41.8									BBB/Baa1/BBB	сырье	
Gazprom-13-5	400 \$	7.34	11.04.10		11.04.13		38.4									BBB/Baa1/BBB	сырье	
Gazprom-13-6	500 \$	7.51	31.07.10		31.07.13		42.1									BBB/Baa1/BBB	сырье	
Gazprom-14	780 €	5.03	25.02.10		25.02.14		49.0									BBB/Baa1/BBB	сырье	
Gazprom-14_07_31	1 250 \$	8.13	31.07.10		31.07.14		54.2									BBB/Baa1/BBB	сырье	
Gazprom-14-2	700 €	5.36	31.10.10		31.10.14		57.3									BBB/Baa1/BBB	сырье	
Gazprom-15	1 000 €	5.88	01.06.10		01.06.15		64.4									/Baa1/BBB	сырье	
Gazprom-15_02_04	850 €	8.13	04.02.11		04.02.15		60.5									BBB/Baa1/BBB	сырье	
Gazprom-16	1 350 \$	6.21	22.05.10		22.11.16		82.4									BBB-/Baa1/BBB	сырье	
Gazprom-17	500 €	5.14	22.03.10		22.03.17		86.4									BBB-/Baa1/BBB	сырье	
Gazprom-17-2	500 €	5.44	02.11.10		02.11.17		93.9									BBB/Baa1/BBB	сырье	
Gazprom-18	1 200 €	6.61	13.02.11		13.02.18		97.3									BBB/Baa1/BBB	сырье	
Gazprom-18-2	1 100 \$	8.15	11.04.10		11.04.18		99.2									BBB/Baa1/BBB	сырье	
Gazprom-19	2 250 \$	9.25	23.04.10	23.04.12	23.04.19	27.0	111.8									BBB/Baa1/BBB	сырье	
Gazprom-20	1 250 \$	7.20	01.08.10		01.02.20		121.3									BBB/Baa1/BBB+	сырье	
Gazprom-22	1 300 \$	6.51	07.03.10		07.03.22		146.8									BBB-/Baa1/BBB	сырье	
Gazprom-34	1 200 \$	8.63	28.04.10		28.04.34		294.6									/Baa1/BBB	сырье	
Gazprom-37	1 250 \$	7.29	16.02.10		16.08.37		334.8									BBB/Baa1/BBB	сырье	
Gazprombank-10 CHF	500 C	6.53	13.08.10		13.08.10		6.0									/Baa2/BBB-	банки	
Gazprombank-10 RUB	10 000 R	7.25	22.02.10		22.02.10		0.2									/Baa2/BBB-	банки	
Gazprombank-10-2	700 \$	3.65	06.04.10		06.04.10		1.7									/Baa2/BBB-	банки	
Gazprombank-11	300 \$	7.97	15.06.10		15.06.11		16.2									/Baa2/BBB-	банки	
Gazprombank-13	500 \$	7.93	28.06.10		28.06.13		41.0									/Baa2/BBB-	банки	
Gazprombank-15	1 000 \$	6.50	23.03.10		23.09.15		68.2									/Baa2/BBB-	банки	
Gazstream-13	647 \$	5.63	22.07.10		22.07.13		41.8									BBB/A3/BBB	сырье	
HCFB-10	200 \$	9.50	11.04.10		11.04.10		1.8									/Ba3/B+	банки	
HCFB-11	500 \$	11.00	20.06.10		20.06.11		16.3									/Ba3/B+	банки	
HCFB-11-2	450 \$	11.75	11.08.10		11.08.11		18.1									/Ba3/B+	банки	
IIB-10-2	200 €	9.00	06.07.10		06.07.10		4.7									B/B1/BB-	банки	
IIB-13	200 \$	11.00	15.08.10		15.02.13		36.5									B/B1/BB-	банки	
Income-Lada-10 CLN	40 \$	10.00	20.05.10		20.11.10		9.3										торговля	
Income-Lada-11 CLN	38 \$	18.00	23.03.10		20.06.11		16.3										торговля	
KuzbasRazrezugol-10	200 \$	9.00	12.07.10		12.07.10		4.9									/B3/	металлургия	
KZOSRU-11	200 \$	9.25	30.04.10		30.10.11		20.7									//отозван	химия	
LenSpetsSMU-12 CLN	100 \$	9.75	26.04.10		26.04.12		26.7									I/B2/	строительство	
Loko-Bank-10	100 \$	10.00	01.03.10		01.03.10		0.5									B/B2/	банки	
Lukoil-14	900 \$	6.38	05.05.10		05.11.14		57.5									BBB-/Baa2/BBB-	сырье	
Lukoil-17	500 \$	6.36	07.06.10		07.06.17		89.0									BBB-/Baa2/BBB-	сырье	
Lukoil-19	600 \$	7.25	05.05.10		05.11.19		118.3									BBB-/Baa2/BBB-	сырье	
Lukoil-22	500 \$	6.66	07.06.10		07.06.22		149.8									BBB-/Baa2/BBB-	сырье	
MBRD-16	60 \$	8.88	10.03.10	10.03.11	10.03.16	13.0	73.8									BBB-/Baa2/BBB-	банки	
MDM-11	200 \$	9.75	21.07.10		21.07.11		17.4									BB/Baa1/BB	финансы	
Mirax-10	100 \$	13.50	28.05.10		28.05.10		3.4									B/B2/	строительство	
Mirax-11	180 \$	9.45	20.03.10		20.03.11		13.3									B/B2/	строительство	
Moscow-11	374 €	6.45	12.10.10		12.10.11		20.1									BBB+/Baa1/BBB+	муниципальный	
Moscow-16	407 €	5.06	20.10.10		20.10.16		81.3									BBB+/Baa1/BBB+	муниципальный	
MTS-10	400 \$	8.38	14.04.10		14.10.10		8.0									/Baa2/BB-	телеком	
MTS-12	400 \$	8.00	28.07.10		28.01.12		23.7									/Baa2/BB-	телеком	
NKNH-12	101 \$	12.00	20.04.1															

Бизнес-департамент по операциям с долговыми инструментами

Исполнительный директор, руководитель департамента
Борис Гинзбург, GinzburgBI@uralsib.ru

Бизнес-блок продаж и торговли

Руководитель бизнес-блока
Сергей Шемардов, she_sa@uralsib.ru

Управление продаж

Коррадо Таведжиа, taveggiac@uralsib.ru
Елена Довгань, dov_en@uralsib.ru
Анна Карпова, karповаam@uralsib.ru
Дмитрий Попов, popovdv@uralsib.ru
Камилла Шарафутдинова, sharafutdika@uralsib.ru
Павел Осташко, ostashkopa@uralsib.ru
Дэниэл Фельцман, feltsmant@uralsib.ru
Екатерина Кочемазова, kochemazovaea@uralsib.ru

Управление торговли

Андрей Борисов, bor_av@uralsib.ru
Вячеслав Чалов, chalovvg@uralsib.ru
Наталья Храброва, khrabrovann@uralsib.ru

Бизнес-блок по рынкам долгового капитала

Сопровождение проектов

Артемий Самойлов, samojlovaa@uralsib.ru
Кирилл Иванов, ivanovkv@uralsib.ru
Гюзель Тимошкина, tim_gg@uralsib.ru
Наталья Грищенко, grischenkovane@uralsib.ru

Галина Гудыма, gud_gi@uralsib.ru
Анна Комова, komovaav@uralsib.ru
Виктор Орехов, ore_vv@uralsib.ru
Алексей Чекушин, chekushinay@uralsib.ru

Аналитическое управление

Руководитель управления
Константин Чернышев, che_kb@uralsib.ru

Долговые обязательства

Дмитрий Дудкин, duckindi@uralsib.ru
Денис Порывай, poruyajdv@uralsib.ru
Станислав Боженко, bozhenkosv@uralsib.ru
Надежда Мырскова, myr_nv@uralsib.ru
Мария Радченко, radchenkomg@uralsib.ru

Стратегия/Политика

Крис Уифер, sweafer@uralsib.ru
Леонид Слипченко, slipchenkola@uralsib.ru

Экономика

Владимир Тихомиров, tih_vi@uralsib.ru
Наталья Майорова, mai_ng@uralsib.ru

Банки

Леонид Слипченко, slipchenkola@uralsib.ru
Наталья Майорова, mai_ng@uralsib.ru

Анализ рыночных данных

Вячеслав Смольянинов, smolyaninovv@uralsib.ru
Андрей Богданович, bogdanovic@uralsib.ru
Василий Дегтярев, degtyarev@uralsib.ru
Владимир Косяков, kosyakovvs@uralsib.ru

Джон Уолш (англ. яз.), walshj@uralsib.ru,
Тимоти Халл, hallt@uralsib.ru
Пол Де Витт, dewittpd@uralsib.ru

Редактирование/полиграфия/перевод

Дизайн
Ангелина Шабаринова, shabarinovav@uralsib.ru

Нефть и газ

Виктор Мишняков, mishnyakovvv@uralsib.ru
Ирина Булкина, bulkinaiv@uralsib.ru
Юлия Новиченкова, novichenkoya@uralsib.ru

Энергетика

Матвей Тайц, tai_ma@uralsib.ru
Александр Селезнев, seleznevae@uralsib.ru

Металлургия/Горнодобывающая промышленность

Майкл Кавана, kavanaghms@uralsib.ru
Дмитрий Смолин, smolindv@uralsib.ru
Николай Сосновский, sosnovskyno@uralsib.ru

Минеральные удобрения/Машиностроение/Транспорт

Анна Куприянова, kupriyanovaa@uralsib.ru
Ирина Иртегова, irtegovais@uralsib.ru

Телекоммуникации/Медиа/Информационные технологии

Константин Чернышев, che_kb@uralsib.ru
Константин Белов, belovka@uralsib.ru
Кирилл Бахтин, bakhtinkv@uralsib.ru

Потребительский сектор/Недвижимость

Тигран Оганесян, oganesyantr@uralsib.ru
Никита Швед, shvedne@uralsib.ru

Андрей Пятигорский, pya_ae@uralsib.ru,
Ольга Симкина, sim_oa@uralsib.ru,
Евгений Гринкруг, grinkruges@uralsib.ru
Даниил Хавронюк, khavronyukdo@uralsib.ru

Настоящий бюллетень предназначен исключительно для информационных целей. Ни при каких обстоятельствах этот бюллетень не должен использоваться или рассматриваться как oferta или предложение делать oferty. Несмотря на то, что данный материал был подготовлен с максимальной тщательностью, УРАЛСИБ не дает никаких прямых или косвенных заверений или гарантий в отношении достоверности и полноты включенной в бюллетень информации. Ни УРАЛСИБ, ни агенты компании или аффилированные лица не несут никакой ответственности за любые прямые или косвенные убытки от использования настоящего бюллетеня или содержащейся в нем информации.

Все права на бюллетень принадлежат ООО «УРАЛСИБ Кэпитал», и содержащаяся в нем информация не может воспроизводиться или распространяться без предварительного письменного разрешения. © УРАЛСИБ Кэпитал 2009